



## Liceo Scientifico Statale "Carlo Miranda"

Via F.A. Giordano, 91 – 80027 Frattamaggiore(NA)

Tel: +39 081 8801909 Fax: +39 081 8368185

Email: [NAPS27000E@istruzione.it](mailto:NAPS27000E@istruzione.it) PEC: [NAPS27000E@pec.istruzione.it](mailto:NAPS27000E@pec.istruzione.it)

**Ai docenti del CdC**

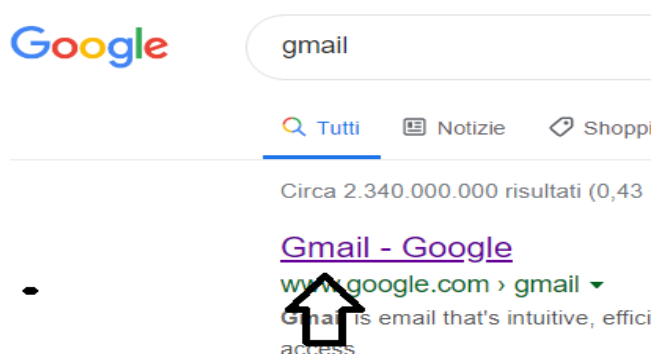
**Agli alunni della Classe**

**Avvio lezione integrata con Meet, accedendo da Classroom di Gsuite.**

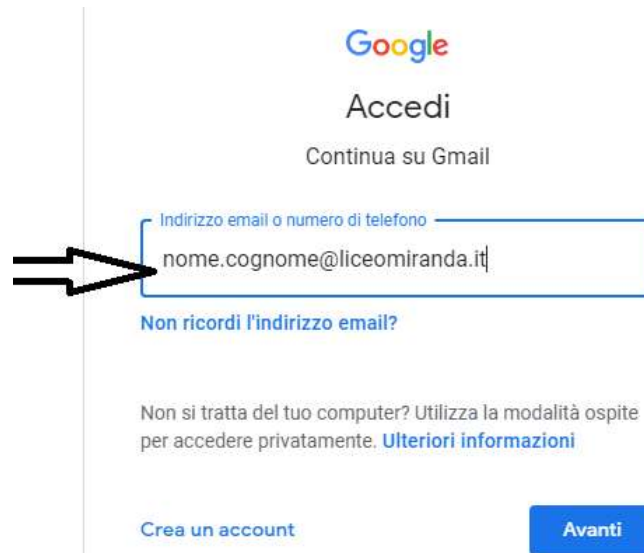
**Il docente Coordinatore** comunica ai Docenti del CdC e agli alunni della classe **il codice del corso**, necessario per accedere a Classroom e alle videolezioni:

**Procedura di iscrizione alla classe virtuale (es. classe 1°A) rivolto ai Docenti del CdC e agli alunni:**

Accedi a **Google**, digita nella barra di ricerca **Gmail**:

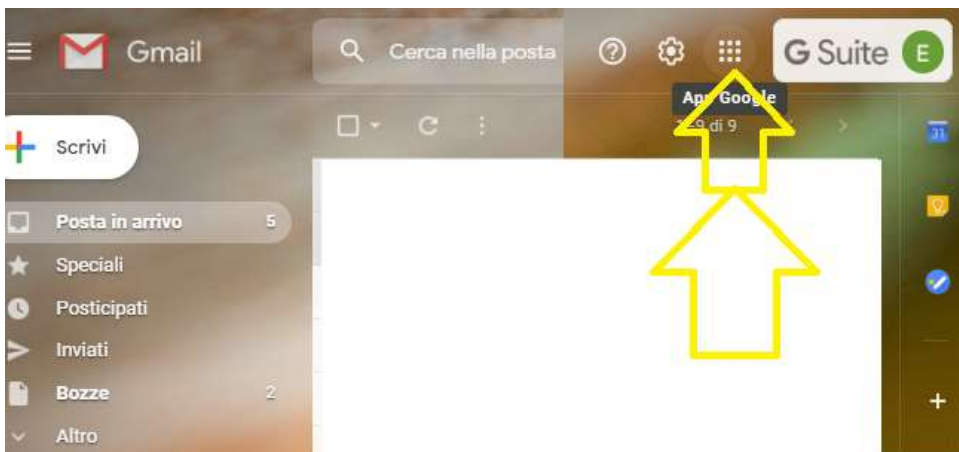


Digita il tuo nuovo **indirizzo mail** scolastico come da immagine seguente:

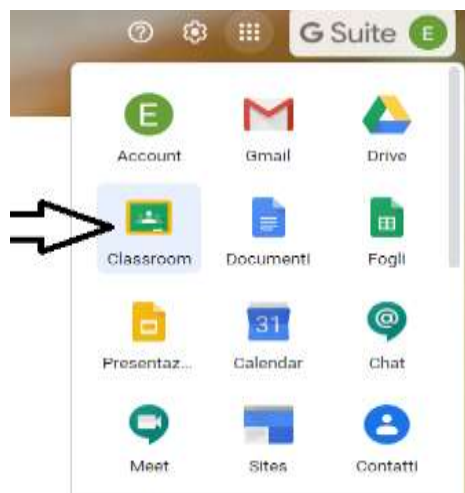


Seleziona **Avanti**, inserisci la password e scegli ancora il tasto **Avanti**.

Vai alla **casellina quadrata**, in alto a destra:



Seleziona **Classroom**:



Si apre la piattaforma di **Classroom**, che consente di iscriverci alle Classi virtuali, fare videolezioni, condividere materiale didattico, attivare una chat interattiva con il gruppo classe, tanto altro.

Scegli il simbolo **+** in alto a destra seguito dalla selezione di **“iscriviti al corso”**



Inserisci il **codice del corso** inviato dal docente coordinatore, e procedi con il tasto in alto a destra **Iscriviti**

A screenshot of the 'Iscriviti al corso' form. At the top left, there is a close button (X) and the title 'Iscriviti al corso'. At the top right, there is a blue button labeled 'Iscriviti'. Below the title, there is a section for account information: 'Hai eseguito l'accesso come' followed by a profile picture of a person and a 'Cambia account' button. Below that, there is a section for the course code: 'Codice corso' followed by the instruction 'Chiedi il codice del corso all'insegnante e inseriscilo qui.' Below this is a text input field with the label 'Codice corso' and the value 'xnllzr' entered.

Attendi la conferma di iscrizione al corso e quindi alla Classe virtuale.

Il docente e l'alunno della classe ha la visualizzazione delle classi virtuali create. Si clicca sul nome del corso da seguire:

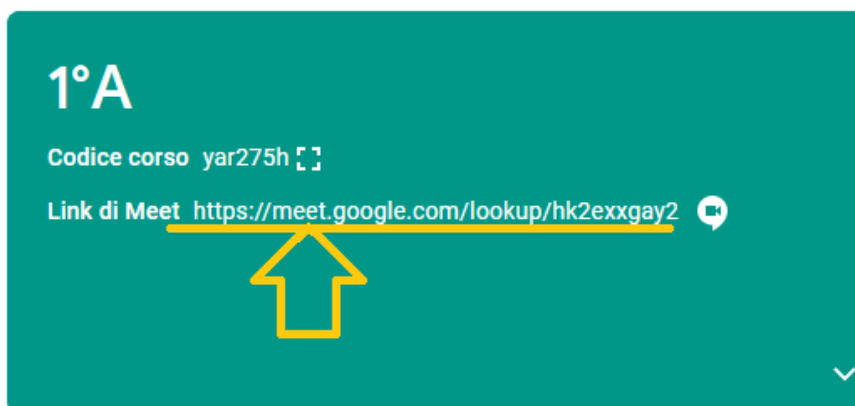


Da fare Da correggere Calendario



Per avviare la partecipazione alla videolezione nella classe virtuale occorre cliccare sul **link di Meet** indicato sotto al codice del corso:

1°A Stream Lavori del corso



**Auguri di Buon Anno Scolastico!**

**Il Dirigente Scolastico**

***Prof.ssa Nunzia Mallozzi***