



Liceo Scientifico Statale "Carlo Miranda"

Via F.A. Giordano, 91 – 80027 Frattamaggiore(NA)

Tel: +39 081 8801909 Fax: +39 081 8368185

Email: NAPS27000E@istruzione.it PEC: NAPS27000E@pec.istruzione.it

ANNO SCOLASTICO 2022/23

Esiti delle Prove comuni - NOVEMBRE 2022

indirizzo scientifico:	indirizzo linguistico:
<u>Classi Prime:</u> – Italiano – Matematica – Inglese	<u>Classi Prime:</u> – Italiano – Matematica – Inglese
<u>Classi Terze:</u> – Italiano – Matematica – Fisica – Inglese	<u>Classi Terze:</u> – Italiano – inglese – Francese – Spagnolo

Esiti delle Prove comuni - APRILE 2023

indirizzo scientifico:	indirizzo linguistico
<u>Classi prime:</u> – Italiano – Matematica	<u>Classi prime:</u> – Italiano – Matematica
<u>Classi Terze:</u> – Italiano – Matematica	<u>Classi Terze:</u> – Italiano – Spagnolo

Risultati Prove Comuni - NOVEMBRE 2022 - APRILE 2023

Classi PRIME Disciplina: ITALIANO

	Classe 1^A			
Range Val.	nov-22	fr. (%)	apr-23	fr. (%)
1 < V < 3	0	0,0	0	0,0
3 ≤ V < 4	1	3,6	1	4,0
4 ≤ V < 5	0	0,0	0	0,0
5 ≤ V < 6	1	3,6	0	0,0
6 ≤ V < 7	8	28,6	2	8,0
7 ≤ V < 8	10	35,7	8	32,0
8 ≤ V < 9	6	21,4	10	40,0
9 ≤ V < 10	2	7,1	4	16,0
tot alunni	28	100,0	25	100,0
media	7,36		7,98	
semi dispers.	3,5		3,5	

	Classe 1^B			
Range Val.	nov-22	fr. (%)	apr-23	fr. (%)
1 < V < 3	0	0,0	0	0,0
3 ≤ V < 4	0	0,0	0	0,0
4 ≤ V < 5	0	0,0	0	0,0
5 ≤ V < 6	3	10,7	0	0,0
6 ≤ V < 7	7	25,0	1	3,8
7 ≤ V < 8	15	53,6	6	23,1
8 ≤ V < 9	3	10,7	12	46,2
9 ≤ V < 10	0	0,0	7	26,9
tot alunni	28	100,0	26	100,0
media	7,14		8,46	
semi dispers.	2		2	

	Classe 1^C			
Range Val.	nov-22	fr. (%)	apr-23	fr. (%)
1 < V < 3	0	0,0	0	0,0
3 ≤ V < 4	0	0,0	0	0,0
4 ≤ V < 5	0	0,0	0	0,0
5 ≤ V < 6	0	0,0	0	0,0
6 ≤ V < 7	2	7,7	4	17,4
7 ≤ V < 8	9	34,6	12	52,2
8 ≤ V < 9	10	38,5	4	17,4
9 ≤ V < 10	5	19,2	3	13,0
tot alunni	26	100,0	23	100,0
media	8,19		7,76	
semi dispers.	2		2	

	Classe 1^D			
Range Val.	nov-22	fr. (%)	apr-23	fr. (%)
1 < V < 3	0	0,0	0	0,0
3 ≤ V < 4	0	0,0	0	0,0
4 ≤ V < 5	0	0,0	3	10,7
5 ≤ V < 6	0	0,0	6	21,4
6 ≤ V < 7	1	3,6	12	42,9
7 ≤ V < 8	3	10,7	4	14,3
8 ≤ V < 9	17	60,7	3	10,7
9 ≤ V < 10	7	25,0	0	0,0
tot alunni	28	100,0	28	100,0
media	8,57		6,43	
semi dispers.	2		2,5	

	Classe 1^E			
Range Val.	nov-22	fr. (%)	apr-23	fr. (%)
1 < V < 3	0	0,0	0	0,0
3 ≤ V < 4	0	0,0	0	0,0
4 ≤ V < 5	0	0,0	0	0,0
5 ≤ V < 6	6	22,2	0	0,0
6 ≤ V < 7	7	25,9	1	3,8
7 ≤ V < 8	5	18,5	7	26,9
8 ≤ V < 9	5	18,5	5	19,2
9 ≤ V < 10	4	14,8	13	50,0
tot alunni	27	100,0	26	100,0
media	7,28		8,65	
semi dispers.	2,5		2	

	Classe 1^F			
Range Val.	nov-22	fr. (%)	apr-23	fr. (%)
1 < V < 3	0	0,0	0	0,0
3 ≤ V < 4	0	0,0	0	0,0
4 ≤ V < 5	0	0,0	1	4,3
5 ≤ V < 6	1	4,0	0	0,0
6 ≤ V < 7	8	32,0	1	4,3
7 ≤ V < 8	9	36,0	3	13,0
8 ≤ V < 9	7	28,0	7	30,4
9 ≤ V < 10	0	0,0	11	47,8
tot alunni	25	100,0	23	100,0
media	7,38		8,59	
semi dispers.	2		3	

media = somma della valutazioni diviso il numero delle valutazioni.

semi dispersione = metà della differenza tra la valutazione più alta e quella più bassa

Risultati Prove Comuni - NOVEMBRE 2022 - APRILE 2023

Classi PRIME Disciplina: italiano

	Classe 1^G			
Range Val.	nov-22	fr. (%)	apr-23	fr. (%)
1 < V < 3	0	0,0	0	0,0
3 ≤ V < 4	2	8,3	0	0,0
4 ≤ V < 5	1	4,2	0	0,0
5 ≤ V < 6	3	12,5	0	0,0
6 ≤ V < 7	4	16,7	4	16,0
7 ≤ V < 8	9	37,5	10	40,0
8 ≤ V < 9	5	20,8	7	28,0
9 ≤ V < 10	0	0,0	4	16,0
tot alunni	24	100,0	25	100,0
media	6,83		7,94	
semi dispers.	3		2	

	Classe 1^H			
Range Val.	nov-22	fr. (%)	apr-23	fr. (%)
1 < V < 3	0	0,0	0	0,0
3 ≤ V < 4	0	0,0	0	0,0
4 ≤ V < 5	0	0,0	0	0,0
5 ≤ V < 6	0	0,0	0	0,0
6 ≤ V < 7	2	8,0	1	3,7
7 ≤ V < 8	12	48,0	17	63,0
8 ≤ V < 9	11	44,0	9	33,3
9 ≤ V < 10	0	0,0	0	0,0
tot alunni	25	100,0	27	100,0
media	7,86		7,80	
semi dispers.	1,5		1,5	

	Classe 1^AL			
Range Val.	nov-22	fr. (%)	apr-23	fr. (%)
1 < V < 3	0	0,0	0	0,0
3 ≤ V < 4	0	0,0	2	7,1
4 ≤ V < 5	0	0,0	0	0,0
5 ≤ V < 6	0	0,0	0	0,0
6 ≤ V < 7	2	6,9	4	14,3
7 ≤ V < 8	7	24,1	12	42,9
8 ≤ V < 9	16	55,2	10	35,7
9 ≤ V < 10	4	13,8	0	0,0
tot alunni	29	100,0	28	100,0
media	8,26		7,43	
semi dispers.			3	

	Classe 1^BL			
Range Val.	nov-22	fr. (%)	apr-23	fr. (%)
1 < V < 3	0	0,0	0	0,0
3 ≤ V < 4	0	0,0	0	0,0
4 ≤ V < 5	0	0,0	0	0,0
5 ≤ V < 6	0	0,0	0	0,0
6 ≤ V < 7	12	42,9	0	0,0
7 ≤ V < 8	9	32,1	0	0,0
8 ≤ V < 9	10	35,7	3	10,7
9 ≤ V < 10	0	0,0	25	89,3
tot alunni	28	100,0	28	100,0
media	8,23		9,39	
semi dispers.	1,5		1	

	Classe 1^CL			
Range Val.	nov-22	fr. (%)	apr-23	fr. (%)
1 < V < 3	0	0,0	0	0,0
3 ≤ V < 4	0	0,0	0	0,0
4 ≤ V < 5	0	0,0	0	0,0
5 ≤ V < 6	3	11,1	0	0,0
6 ≤ V < 7	4	14,8	0	0,0
7 ≤ V < 8	5	18,5	7	25,9
8 ≤ V < 9	13	48,1	13	48,1
9 ≤ V < 10	2	7,4	7	25,9
tot alunni	27	100,0	27	100,0
media	7,76		8,50	
semi dispers.	2,5		1,3	

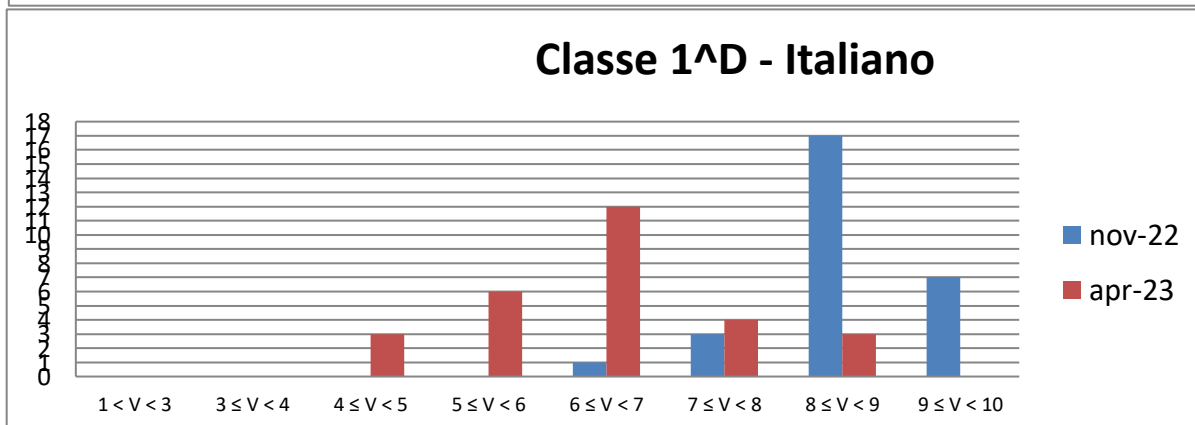
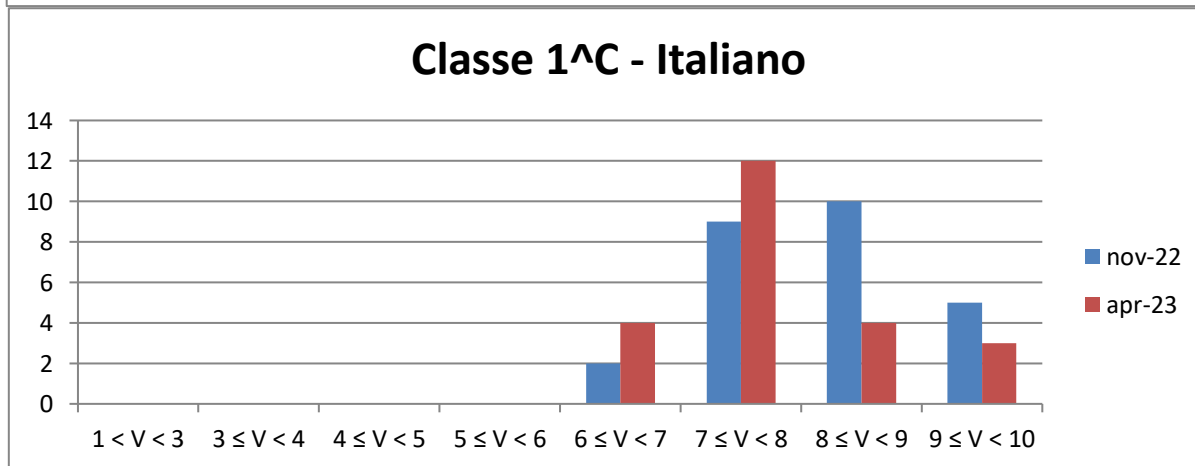
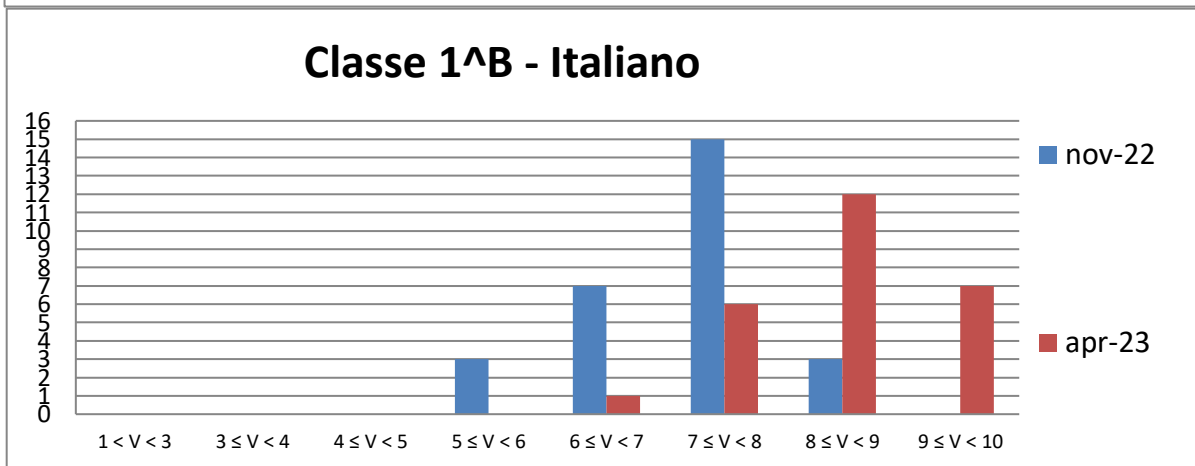
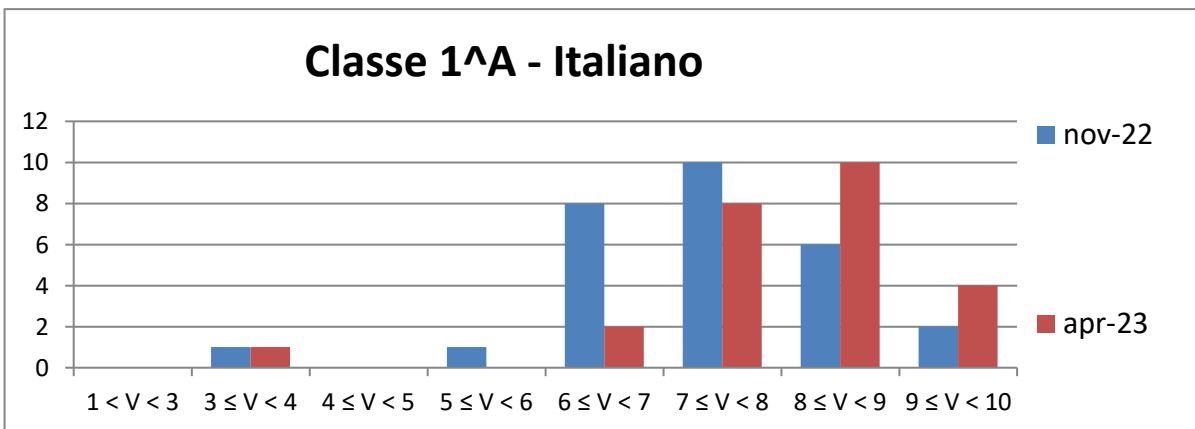
	Classi PRIME			
Range Val.	nov-22	fr. (%)	apr-23	fr. (%)
1 < V < 3	0	0,0	0	0,0
3 ≤ V < 4	3	1,0	3	1,0
4 ≤ V < 5	1	0,3	4	1,4
5 ≤ V < 6	17	5,8	6	2,1
6 ≤ V < 7	57	19,3	30	10,5
7 ≤ V < 8	93	31,5	86	30,1
8 ≤ V < 9	103	34,9	83	29,0
9 ≤ V < 10	24	8,1	74	25,9
tot alunni	295	100,0	286	100,0
media	7,73		8,08	

media = somma della valutazioni diviso il numero delle valutazioni.

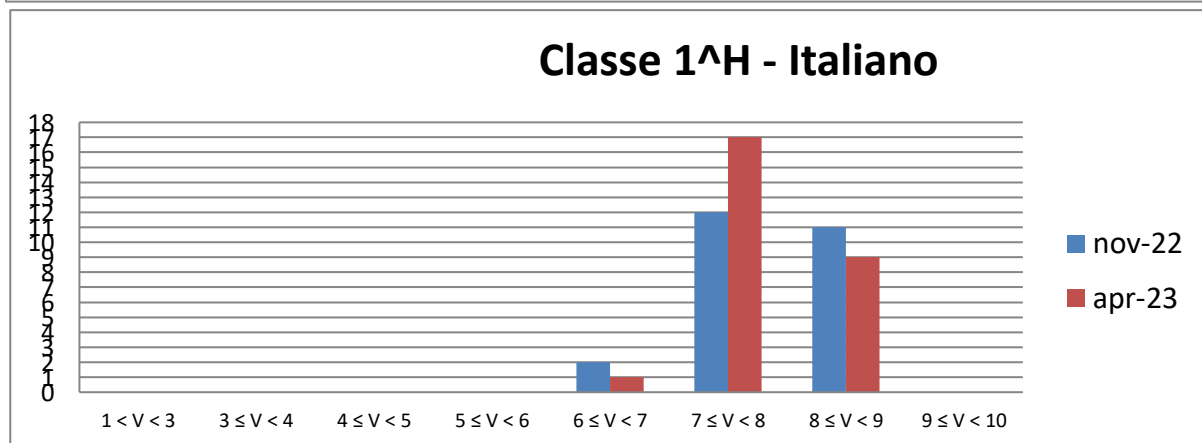
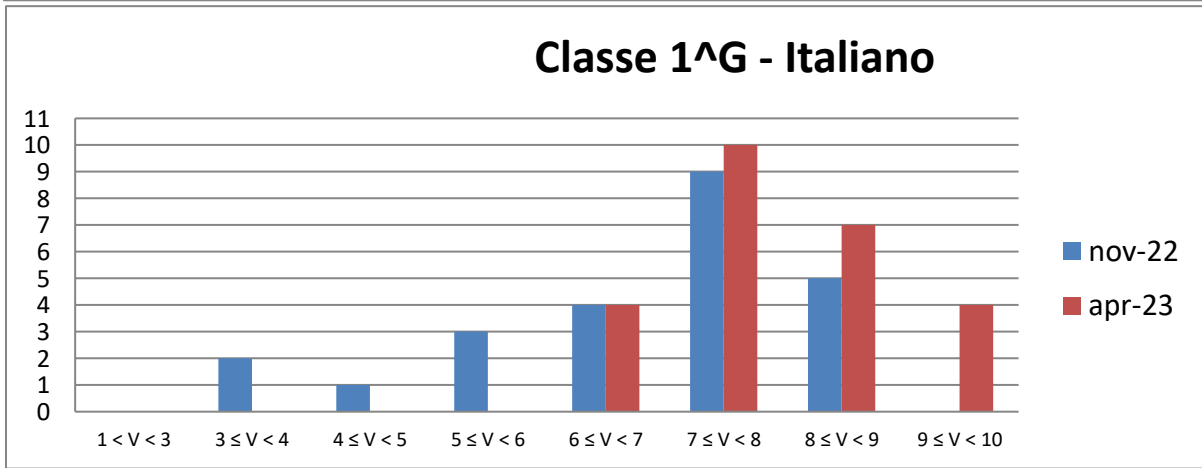
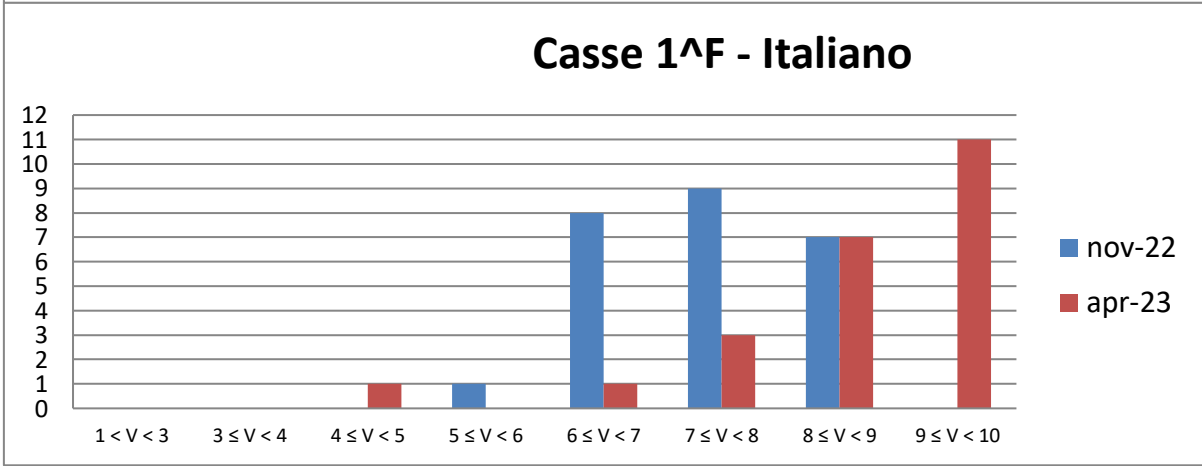
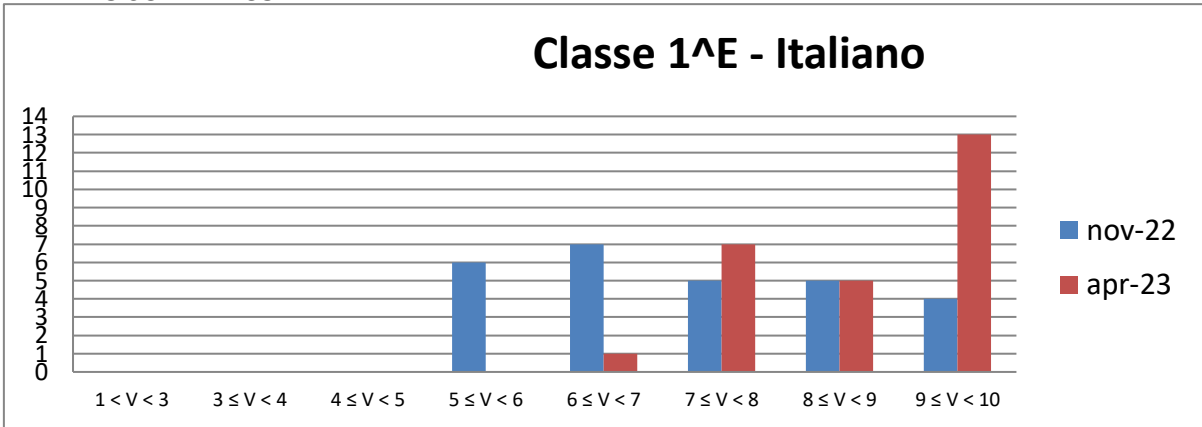
semi dispersione = metà della differenza tra la valutazione più alta e quella più bassa

ISTOGRAMMI RELATIVI ALLE VALUTAZIONI DI ITALIANO NELLE CLASSI PRIME.

INDIRIZZO SCIENTIFICO:

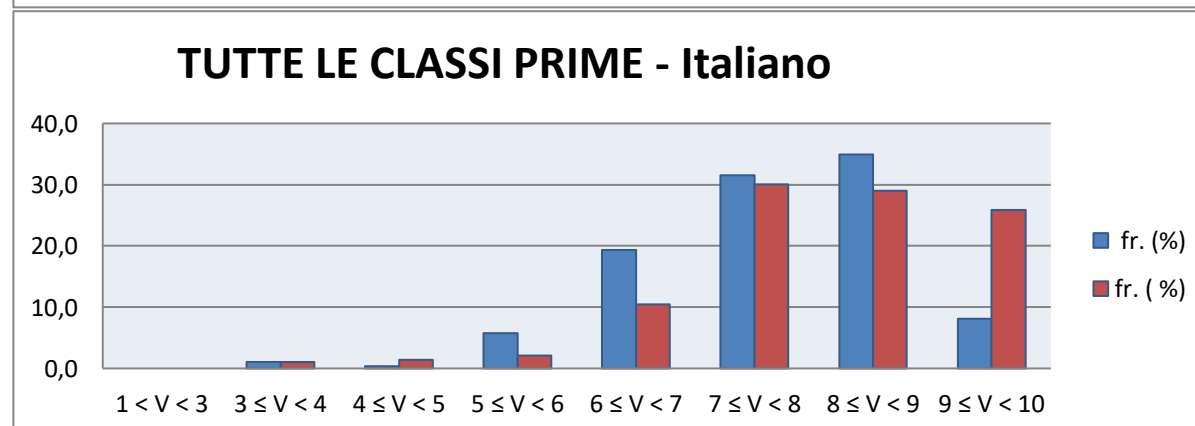
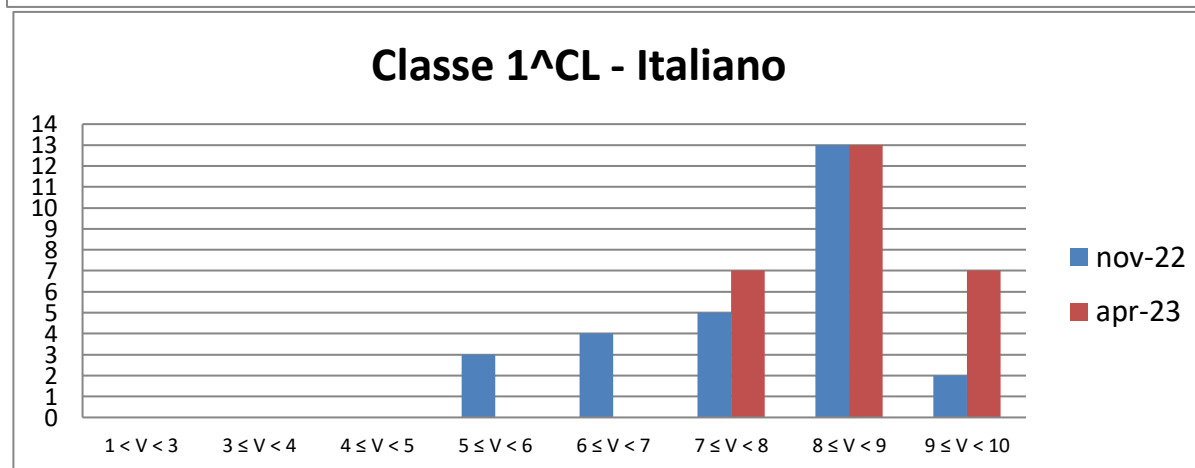
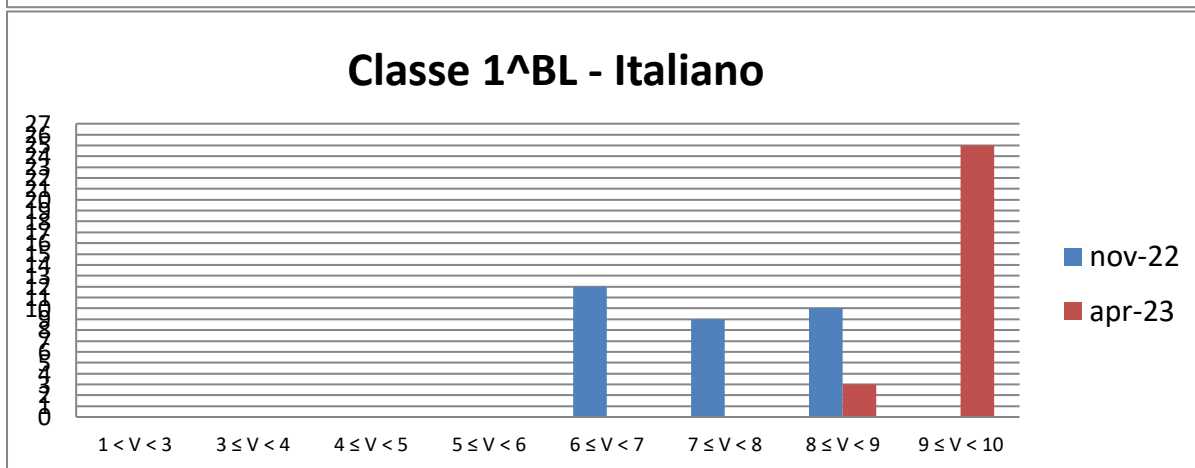
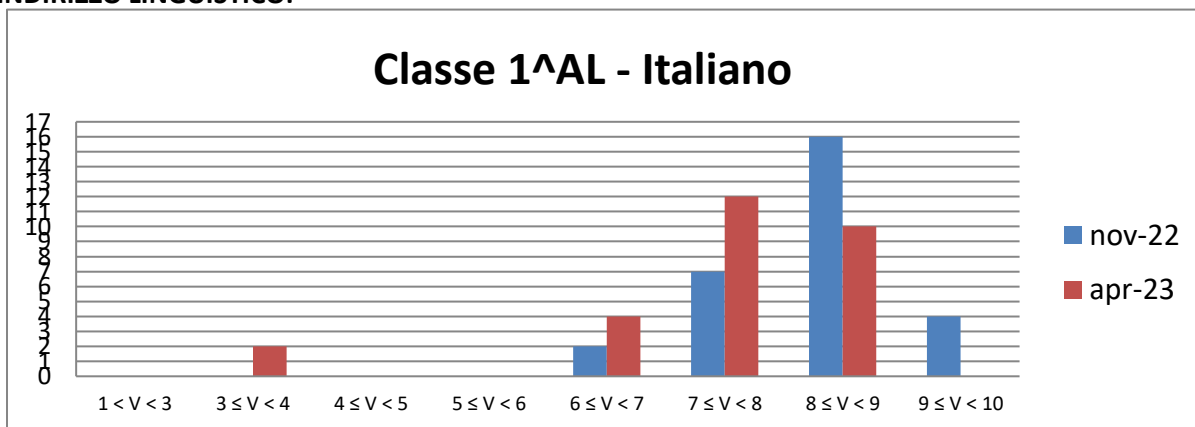


ISTOGRAMMI RELATIVI ALLE VALUTAZIONI DI ITALIANO NELLE CLASSI PRIME.
 INDIRIZZO SCIENTIFICO:



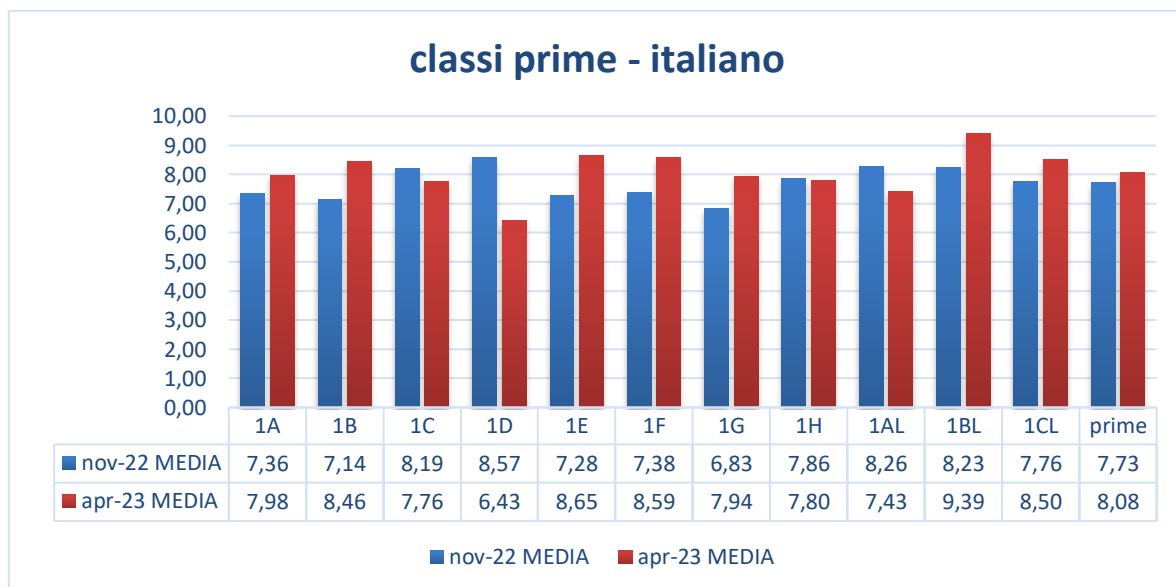
ISTOGRAMMI RELATIVI ALLE VALUTAZIONI DI ITALIANO NELLE CLASSI PRIME.

INDIRIZZO LINGUISTICO:



Raccolta dei dati statistici nella prova di italiano

italiano	nov-22		apr-23	
	MEDIA	semi dispers.	MEDIA	semi dispers.
1A	7,36	3,50	7,98	3,50
1B	7,14	2,00	8,46	2,00
1C	8,19	2,00	7,76	2,00
1D	8,57	2,00	6,43	2,50
1E	7,28	2,50	8,65	2,00
1F	7,38	2,00	8,59	3,00
1G	6,83	3,00	7,94	2,00
1H	7,86	1,50	7,80	1,50
1AL	8,26	0,00	7,43	3,00
1BL	8,23	1,50	9,39	1,00
1CL	7,76	2,50	8,50	1,30
prime	7,73		8,08	



media = somma della valutazioni diviso il numero delle valutazioni.

semi dispersione = metà della differenza tra la valutazione più alta e quella più bassa

Risultati Prove Comuni - NOVEMBRE 2022 - APRILE 2023

Classi PRIME Disciplina: MATEMATICA

	Classe 1^A			
Range Val.	nov-22	fr. (%)	apr-23	fr. (%)
1 < V < 3	1	3,6	0	0,0
3 ≤ V < 4	1	3,6	2	7,4
4 ≤ V < 5	4	14,3	3	11,1
5 ≤ V < 6	2	7,1	4	14,8
6 ≤ V < 7	12	42,9	5	18,5
7 ≤ V < 8	2	7,1	4	14,8
8 ≤ V < 9	3	10,7	6	22,2
9 ≤ V < 10	3	10,7	3	11,1
tot alunni	28	100,0	27	100,0
media	6,48		6,83	
semi dispers.	4,5		3,5	

	Classe 1^B			
Range Val.	nov-22	fr. (%)	apr-23	fr. (%)
1 < V < 3	0	0,0	0	0,0
3 ≤ V < 4	4	14,3	0	0,0
4 ≤ V < 5	6	21,4	0	0,0
5 ≤ V < 6	8	28,6	0	0,0
6 ≤ V < 7	3	10,7	1	3,8
7 ≤ V < 8	4	14,3	3	11,5
8 ≤ V < 9	3	10,7	10	38,5
9 ≤ V < 10	0	0,0	12	46,2
tot alunni	28	100,0	26	100,0
media	5,71		8,77	
semi dispers.	3		2	

	Classe 1^C			
Range Val.	nov-22	fr. (%)	apr-23	fr. (%)
1 < V < 3	0	0,0	0	0,0
3 ≤ V < 4	1	3,8	0	0,0
4 ≤ V < 5	2	7,7	0	0,0
5 ≤ V < 6	5	19,2	0	0,0
6 ≤ V < 7	8	30,8	1	4,3
7 ≤ V < 8	7	26,9	0	0,0
8 ≤ V < 9	3	11,5	0	0,0
9 ≤ V < 10	0	0,0	22	95,7
tot alunni	26	100,0	23	100,0
media	6,54		9,37	
semi dispers.	3		2	

	Classe 1^D			
Range Val.	nov-22	fr. (%)	apr-23	fr. (%)
1 < V < 3	1	4,5	0	0,0
3 ≤ V < 4	0	0,0	0	0,0
4 ≤ V < 5	4	18,2	0	0,0
5 ≤ V < 6	6	27,3	0	0,0
6 ≤ V < 7	6	27,3	4	14,3
7 ≤ V < 8	1	4,5	13	46,4
8 ≤ V < 9	4	18,2	7	25,0
9 ≤ V < 10	0	0,0	4	14,3
tot alunni	22	100,0	28	100,0
media	6,07		7,89	
semi dispers.	4		2	

	Classe 1^E			
Range Val.	nov-22	fr. (%)	apr-23	fr. (%)
1 < V < 3	0	0,0	1	3,7
3 ≤ V < 4	2	6,9	0	0,0
4 ≤ V < 5	10	34,5	0	0,0
5 ≤ V < 6	7	24,1	5	18,5
6 ≤ V < 7	4	13,8	7	25,9
7 ≤ V < 8	4	13,8	7	25,9
8 ≤ V < 9	2	6,9	5	18,5
9 ≤ V < 10	0	0,0	2	7,4
tot alunni	29	100,0	27	100,0
media	5,64		7,00	
semi dispers.	3		4,5	

	Classe 1^F			
Range Val.	nov-22	fr. (%)	apr-23	fr. (%)
1 < V < 3	4	14,3	0	0,0
3 ≤ V < 4	6	21,4	0	0,0
4 ≤ V < 5	4	14,3	0	0,0
5 ≤ V < 6	4	14,3	0	0,0
6 ≤ V < 7	5	17,9	0	0,0
7 ≤ V < 8	3	10,7	6	26,1
8 ≤ V < 9	2	7,1	8	34,8
9 ≤ V < 10	0	0,0	9	39,1
tot alunni	28	100,0	23	100,0
media	5,04		8,63	
semi dispers.	4		1,5	

media = somma della valutazioni diviso il numero delle valutazioni.

semi dispersione = metà della differenza tra la valutazione più alta e quella più bassa

Risultati Prove Comuni - NOVEMBRE 2022 - APRILE 2023

Classi PRIME Disciplina: MATEMATICA

	Classe 1^G			
Range Val.	nov-22	fr. (%)	apr-23	fr. (%)
1 < V < 3	2	7,4	0	0,0
3 ≤ V < 4	3	11,1	0	0,0
4 ≤ V < 5	10	37,0	0	0,0
5 ≤ V < 6	5	18,5	0	0,0
6 ≤ V < 7	3	11,1	1	4,3
7 ≤ V < 8	4	14,8	6	26,1
8 ≤ V < 9	0	0,0	5	21,7
9 ≤ V < 10	0	0,0	11	47,8
tot alunni	27	100,0	23	100,0
media	5,06		8,63	
semi dispers.	3,5		2	

	Classe 1^H			
Range Val.	nov-22	fr. (%)	apr-23	fr. (%)
1 < V < 3	0	0,0	0	0,0
3 ≤ V < 4	0	0,0	0	0,0
4 ≤ V < 5	0	0,0	0	0,0
5 ≤ V < 6	4	14,3	0	0,0
6 ≤ V < 7	14	50,0	0	0,0
7 ≤ V < 8	5	17,9	1	3,7
8 ≤ V < 9	5	17,9	21	77,8
9 ≤ V < 10	0	0,0	5	18,5
tot alunni	28	100,0	27	100,0
media	6,89		8,65	
semi dispers.	2		1,5	

	Classe 1^AL			
Range Val.	nov-22	fr. (%)	apr-23	fr. (%)
1 < V < 3	6	21,4	2	7,7
3 ≤ V < 4	6	21,4	1	3,8
4 ≤ V < 5	8	28,6	4	15,4
5 ≤ V < 6	6	21,4	3	11,5
6 ≤ V < 7	2	7,1	1	3,8
7 ≤ V < 8	0	0,0	7	26,9
8 ≤ V < 9	0	0,0	4	15,4
9 ≤ V < 10	0	0,0	4	15,4
tot alunni	28	100,0	26	100,0
media	4,11		6,65	
semi dispers.	3		4,5	

	Classe 1^BL			
Range Val.	nov-22	fr. (%)	apr-23	fr. (%)
1 < V < 3	9	34,6	2	7,7
3 ≤ V < 4	6	23,1	6	23,1
4 ≤ V < 5	2	7,7	6	23,1
5 ≤ V < 6	5	19,2	2	7,7
6 ≤ V < 7	3	11,5	3	11,5
7 ≤ V < 8	1	3,8	6	23,1
8 ≤ V < 9	0	0,0	1	3,8
9 ≤ V < 10	0	0,0	0	0,0
tot alunni	26	100,0	26	100,0
media	3,94		5,23	
semi dispers.	3,5		4	

	Classe 1^CL			
Range Val.	nov-22	fr. (%)	apr-23	fr. (%)
1 < V < 3	0	0,0	0	0,0
3 ≤ V < 4	0	0,0	1	3,4
4 ≤ V < 5	0	0,0	2	6,9
5 ≤ V < 6	3	11,5	7	24,1
6 ≤ V < 7	6	23,1	8	27,6
7 ≤ V < 8	2	7,7	7	24,1
8 ≤ V < 9	7	26,9	4	13,8
9 ≤ V < 10	8	30,8	0	0,0
tot alunni	26	100,0	29	100,0
media	7,92		6,53	
semi dispers.	2,5		3	

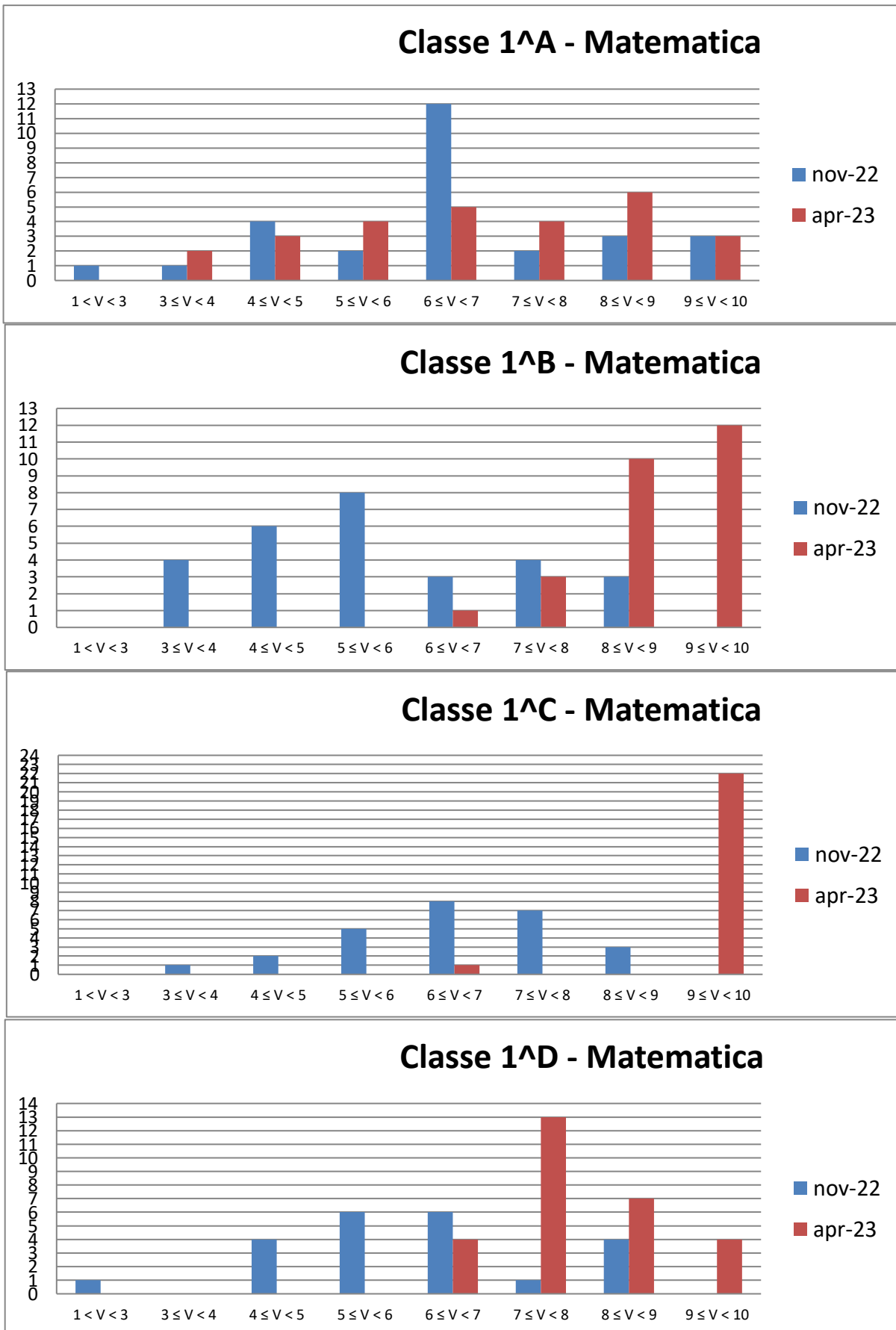
	Classi PRIME			
Range Val.	nov-22	fr. (%)	apr-23	fr. (%)
1 < V < 3	23	7,8	5	1,8
3 ≤ V < 4	29	9,8	10	3,5
4 ≤ V < 5	50	16,9	15	5,3
5 ≤ V < 6	55	18,6	21	7,4
6 ≤ V < 7	66	22,3	31	10,9
7 ≤ V < 8	33	11,1	60	21,1
8 ≤ V < 9	29	9,8	71	24,9
9 ≤ V < 10	11	3,7	72	25,3
tot alunni	296	100,0	285	100,0
media	5,75		7,60	

media = somma della valutazioni diviso il numero delle valutazioni.

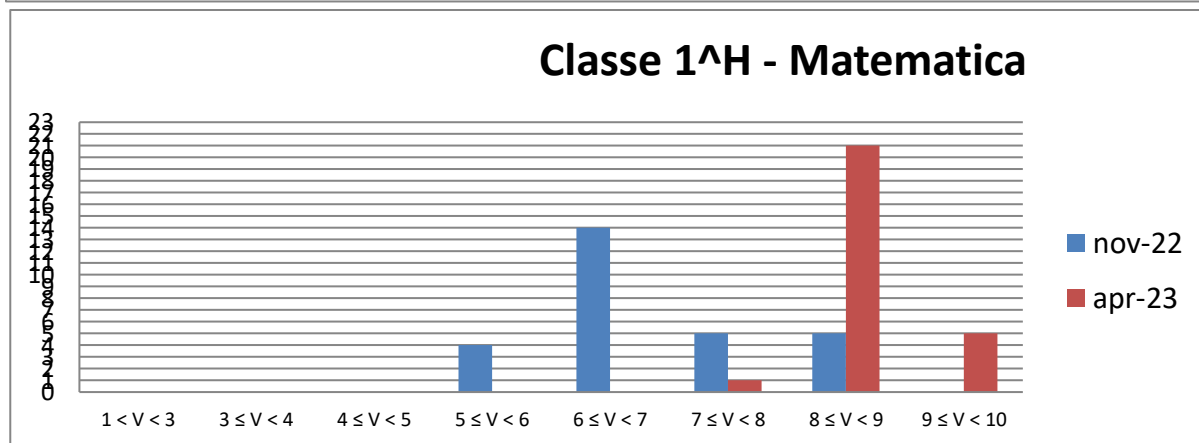
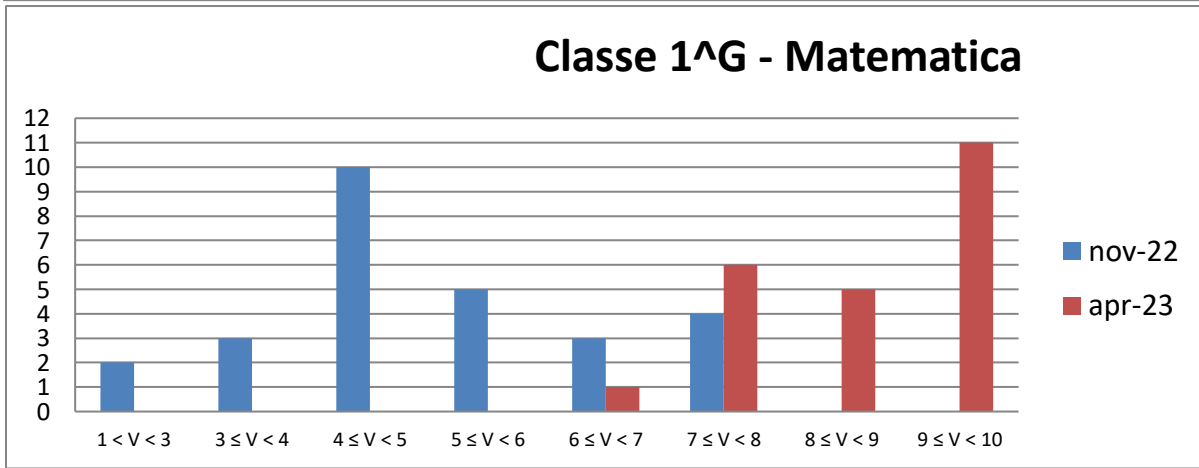
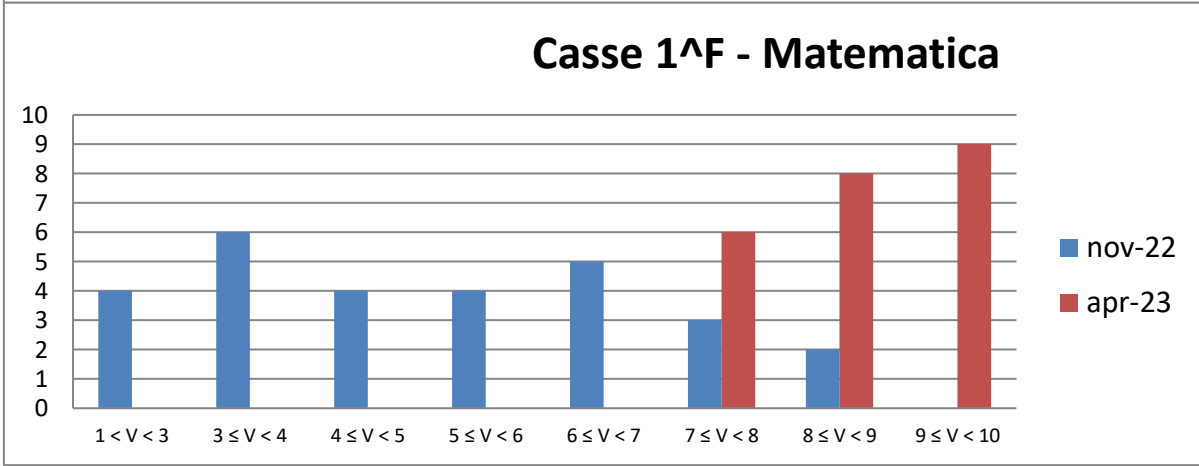
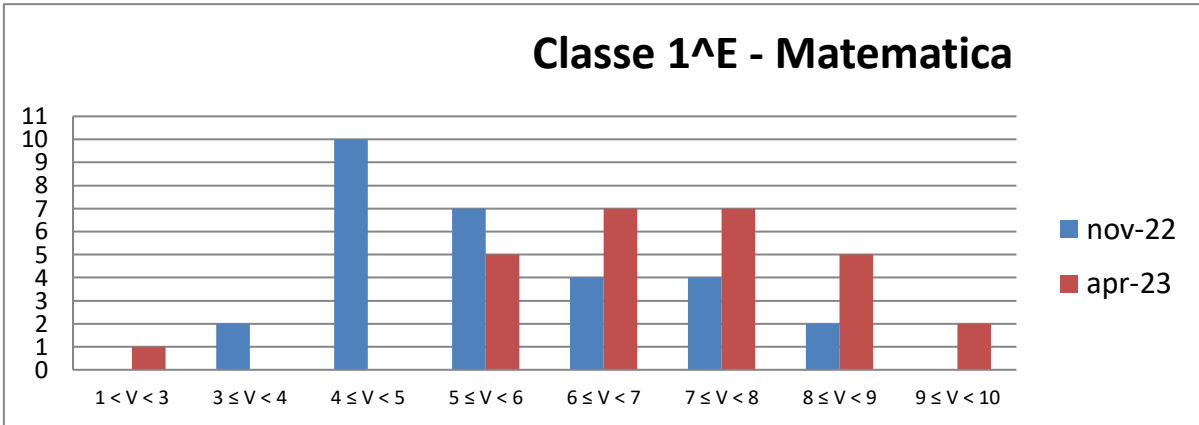
semi dispersione = metà della differenza tra la valutazione più alta e quella più bassa

ISTOGRAMMI RELATIVI ALLE VALUTAZIONI DI MATEMATICA NELLE CLASSI PRIME.

INDIRIZZO SCIENTIFICO:

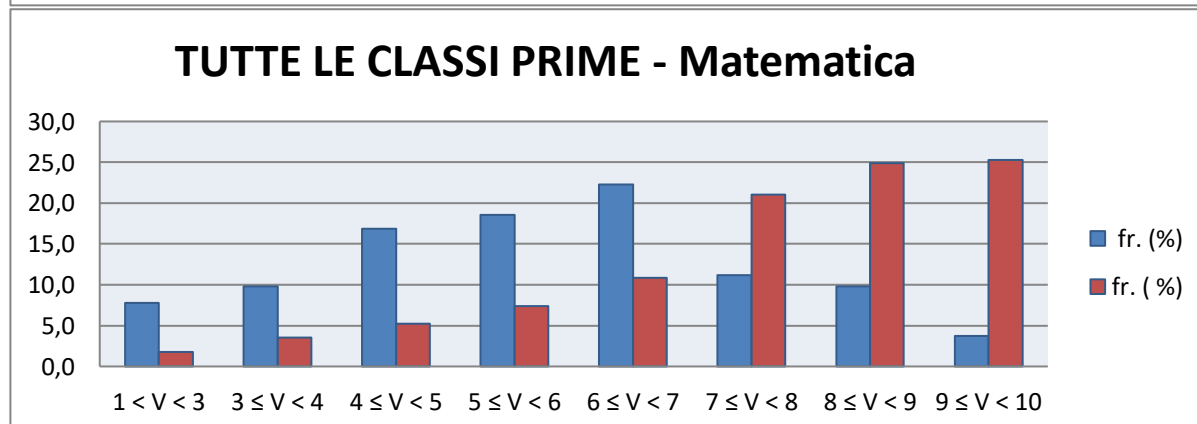
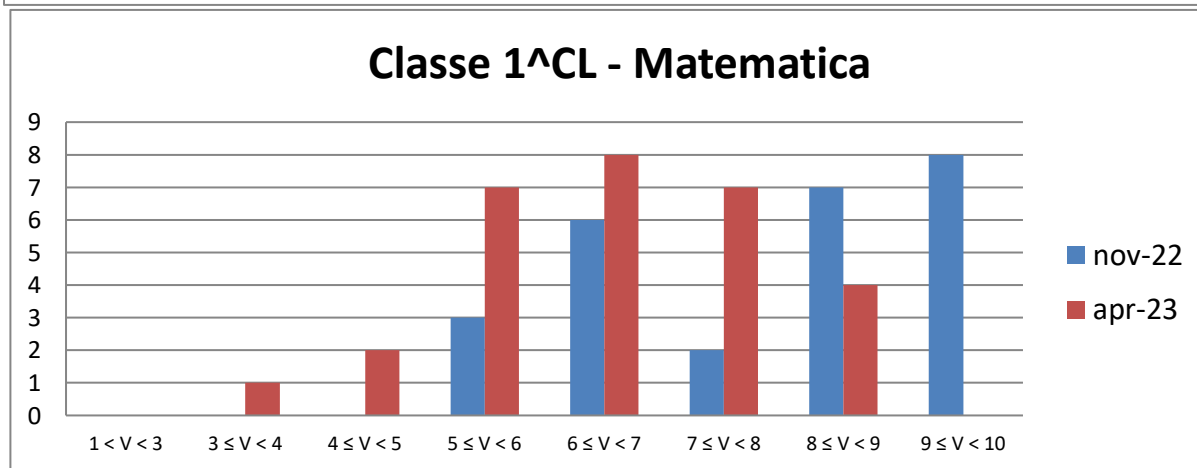
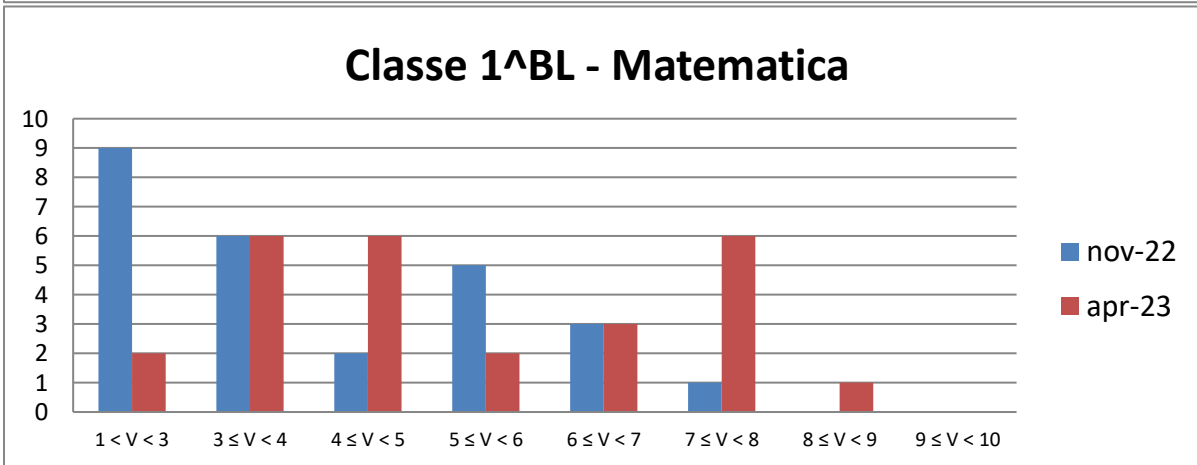



**ISTOGRAMMI RELATIVI ALLE VALUTAZIONI DI MATEMATICA NELLE CLASSI PRIME.
INDIRIZZO SCIENTIFICO:**



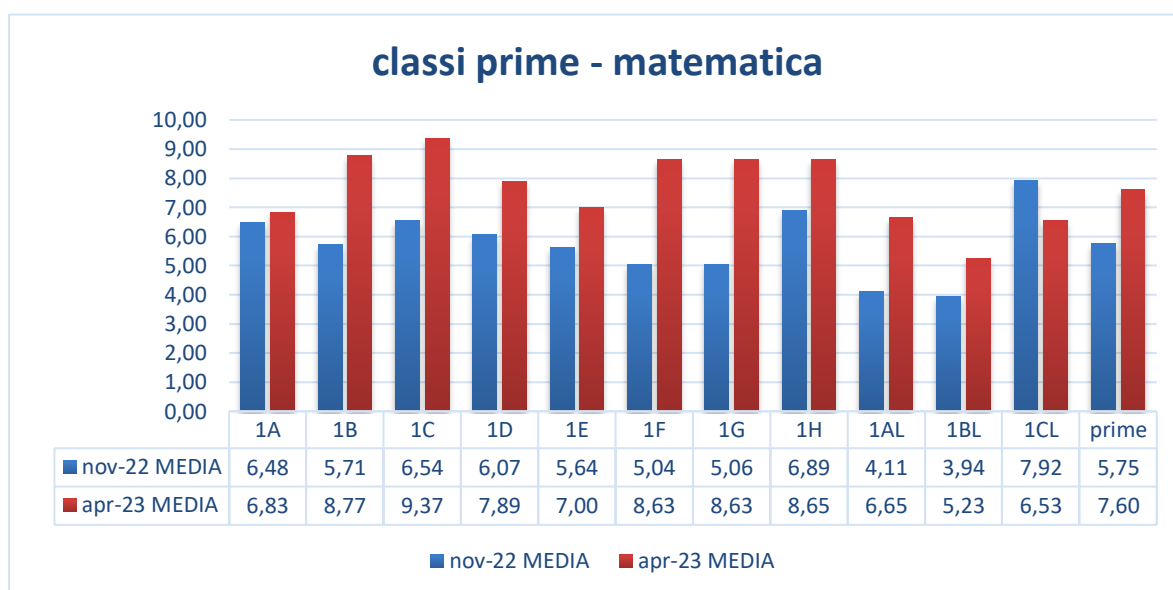
ISTOGRAMMI RELATIVI ALLE VALUTAZIONI DI MATEMATICA NELLE CLASSI PRIME.

INDIRIZZO LINGUISTICO:



Raccolta dei dati statistici nella prova di matematica

matematica	nov-22		apr-23	
classe	MEDIA	semi dispers.	MEDIA	semi dispers.
1A	6,48	4,50	6,83	3,50
1B	5,71	3,00	8,77	2,00
1C	6,54	3,00	9,37	2,00
1D	6,07	4,00	7,89	2,00
1E	5,64	3,00	7,00	4,50
1F	5,04	4,00	8,63	1,50
1G	5,06	3,50	8,63	2,00
1H	6,89	2,00	8,65	1,50
1AL	4,11	3,00	6,65	4,50
1BL	3,94	3,50	5,23	4,00
1CL	7,92	2,50	6,53	3,00
prime	5,75		7,60	



media = somma della valutazioni diviso il numero delle valutazioni.

semi dispersione = metà della differenza tra la valutazione più alta e quella più bassa

Risultati Prove Comuni - NOVEMBRE 2022 - APRILE 2023

Classi PRIME Disciplina: INGLESE

Classe 1^A		
Range Val.	nov-22	fr. (%)
1 < V < 3	0	0,0
3 ≤ V < 4	0	0,0
4 ≤ V < 5	1	3,6
5 ≤ V < 6	0	0,0
6 ≤ V < 7	1	3,6
7 ≤ V < 8	2	7,1
8 ≤ V < 9	7	25,0
9 ≤ V < 10	17	60,7
tot alunni	28	100,0
media	8,82	
semi dispers.	3,0	

Classe 1^B		
Range Val.	nov-22	fr. (%)
1 < V < 3	0	0,0
3 ≤ V < 4	0	0,0
4 ≤ V < 5	0	0,0
5 ≤ V < 6	1	3,6
6 ≤ V < 7	3	10,7
7 ≤ V < 8	2	7,1
8 ≤ V < 9	9	32,1
9 ≤ V < 10	13	46,4
tot alunni	28	100,0
media	8,57	
semi dispers.	2,5	

Classe 1^C		
Range Val.	nov-22	fr. (%)
1 < V < 3	0	0,0
3 ≤ V < 4	0	0,0
4 ≤ V < 5	1	3,8
5 ≤ V < 6	3	11,5
6 ≤ V < 7	3	11,5
7 ≤ V < 8	5	19,2
8 ≤ V < 9	7	26,9
9 ≤ V < 10	7	26,9
tot alunni	26	100,0
media	7,85	
semi dispers.	3,0	

Classe 1^D		
Range Val.	nov-22	fr. (%)
1 < V < 3	0	0,0
3 ≤ V < 4	0	0,0
4 ≤ V < 5	0	0,0
5 ≤ V < 6	3	11,5
6 ≤ V < 7	4	15,4
7 ≤ V < 8	10	38,5
8 ≤ V < 9	8	30,8
9 ≤ V < 10	1	3,8
tot alunni	26	100,0
media	7,50	
semi dispers.	2,5	

Classe 1^E		
Range Val.	nov-22	fr. (%)
1 < V < 3	0	0,0
3 ≤ V < 4	0	0,0
4 ≤ V < 5	0	0,0
5 ≤ V < 6	0	0,0
6 ≤ V < 7	0	0,0
7 ≤ V < 8	0	0,0
8 ≤ V < 9	5	17,2
9 ≤ V < 10	24	82,8
tot alunni	29	100,0
media	9,33	
semi dispers.	1,0	

Classe 1^F		
Range Val.	nov-22	fr. (%)
1 < V < 3	0	0,0
3 ≤ V < 4	0	0,0
4 ≤ V < 5	2	7,1
5 ≤ V < 6	2	7,1
6 ≤ V < 7	2	7,1
7 ≤ V < 8	8	28,6
8 ≤ V < 9	7	25,0
9 ≤ V < 10	7	25,0
tot alunni	28	100,0
media	7,82	
semi dispers.	3,0	

media = somma della valutazioni diviso il numero delle valutazioni.

semi dispersione = metà della differenza tra la valutazione più alta e quella più bassa

Risultati Prove Comuni - NOVEMBRE 2022 - APRILE 2023

Classi TERZE Disciplina: INGLESE

Classe 1^G		
Range Val.	nov-22	fr. (%)
1 < V < 3	0	0,0
3 ≤ V < 4	0	0,0
4 ≤ V < 5	0	0,0
5 ≤ V < 6	2	7,1
6 ≤ V < 7	3	10,7
7 ≤ V < 8	6	21,4
8 ≤ V < 9	8	28,6
9 ≤ V < 10	9	32,1
tot alunni	28	100,0
media	8,18	
semi dispers.	2,5	

Classe 1^H		
Range Val.	nov-22	fr. (%)
1 < V < 3	0	0,0
3 ≤ V < 4	0	0,0
4 ≤ V < 5	0	0,0
5 ≤ V < 6	3	10,7
6 ≤ V < 7	1	3,6
7 ≤ V < 8	7	25,0
8 ≤ V < 9	10	35,7
9 ≤ V < 10	7	25,0
tot alunni	28	100,0
media	8,11	
semi dispers.	2,5	

Classe 1^AL		
Range Val.	nov-22	fr. (%)
1 < V < 3	0	0,0
3 ≤ V < 4	0	0,0
4 ≤ V < 5	1	3,6
5 ≤ V < 6	0	0,0
6 ≤ V < 7	1	3,6
7 ≤ V < 8	5	17,9
8 ≤ V < 9	4	14,3
9 ≤ V < 10	17	60,7
tot alunni	28	100,0
media	8,71	
semi dispers.	3,0	

Classe 1^BL		
Range Val.	nov-22	fr. (%)
1 < V < 3	0	0,0
3 ≤ V < 4	0	0,0
4 ≤ V < 5	0	0,0
5 ≤ V < 6	2	7,7
6 ≤ V < 7	3	11,5
7 ≤ V < 8	3	11,5
8 ≤ V < 9	12	46,2
9 ≤ V < 10	6	23,1
tot alunni	26	100,0
media	8,15	
semi dispers.	2,5	

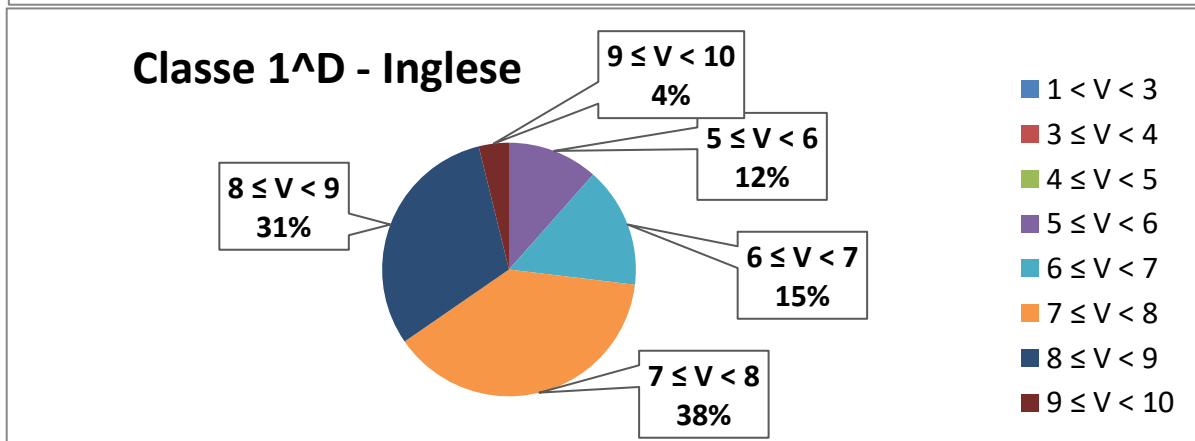
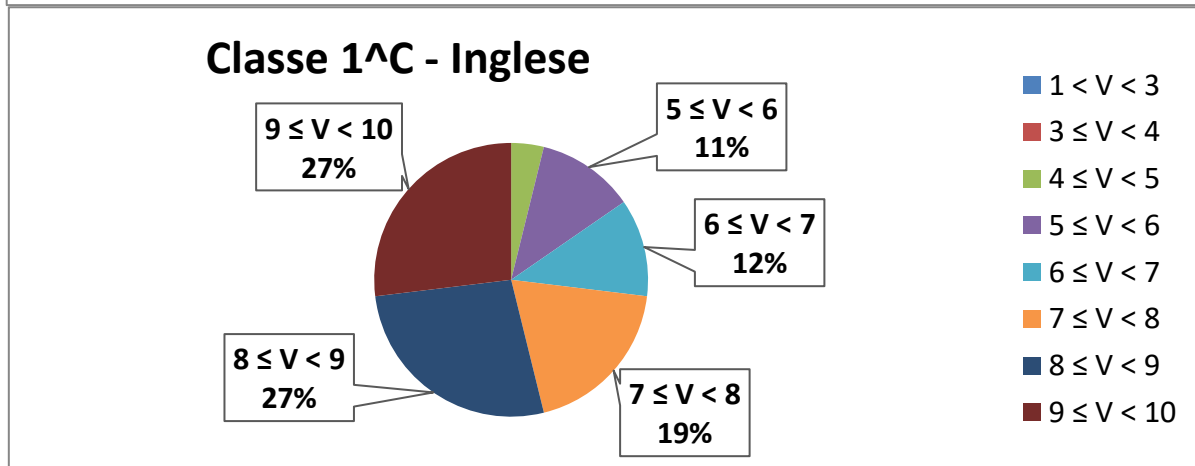
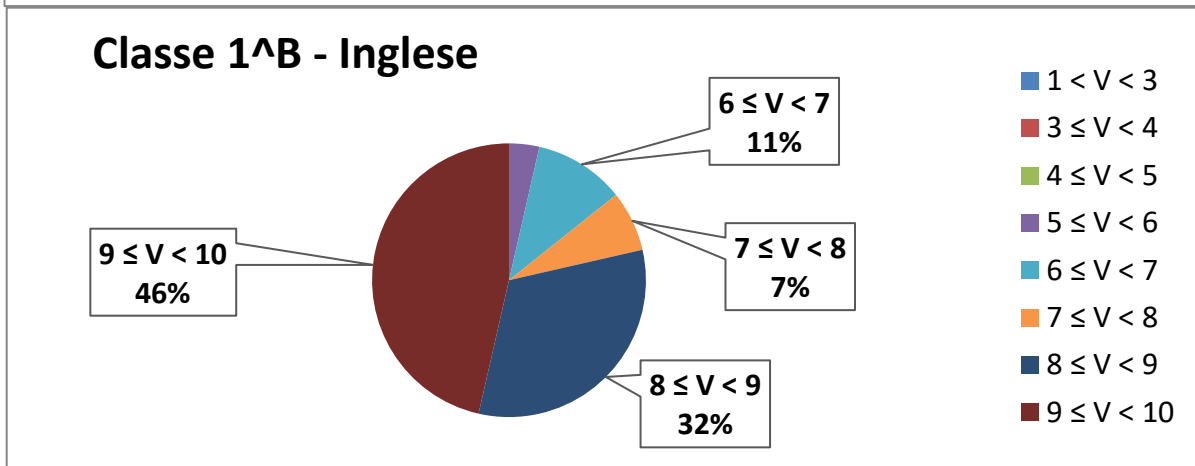
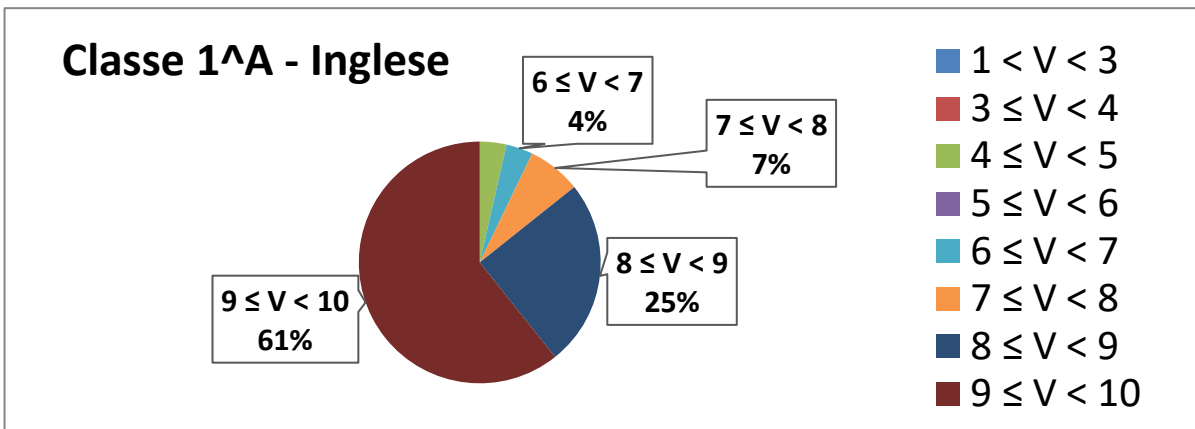
Classe 1^CL		
Range Val.	nov-22	fr. (%)
1 < V < 3	0	0,0
3 ≤ V < 4	0	0,0
4 ≤ V < 5	5	19,2
5 ≤ V < 6	5	19,2
6 ≤ V < 7	4	15,4
7 ≤ V < 8	6	23,1
8 ≤ V < 9	4	15,4
9 ≤ V < 10	2	7,7
tot alunni	26	100,0
media	6,69	
semi dispers.	3,0	

Classi PRIME		
Range Val.	nov-22	fr. (%)
1 < V < 3	0	0,0
3 ≤ V < 4	0	0,0
4 ≤ V < 5	10	3,3
5 ≤ V < 6	21	7,0
6 ≤ V < 7	25	8,3
7 ≤ V < 8	54	17,9
8 ≤ V < 9	81	26,9
9 ≤ V < 10	110	36,5
tot alunni	301	100,0
media	8,18	


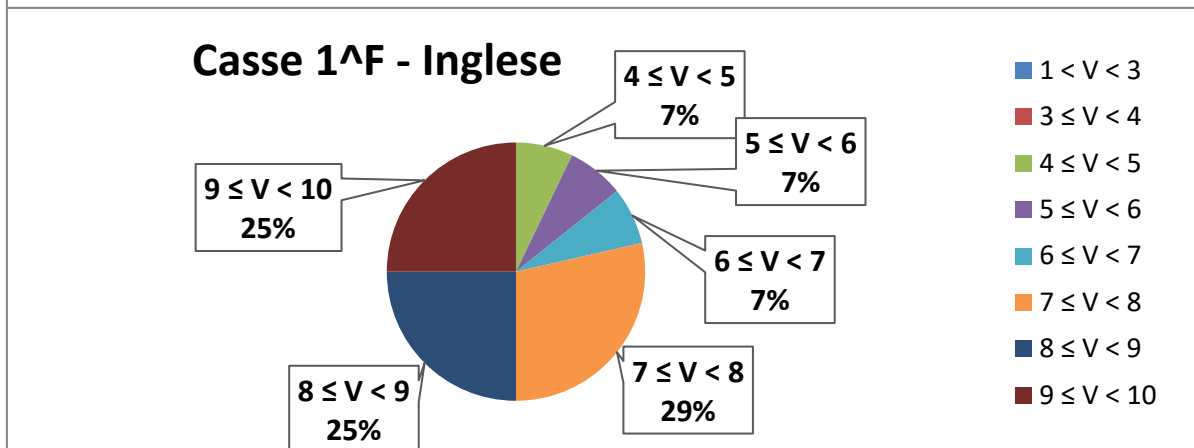
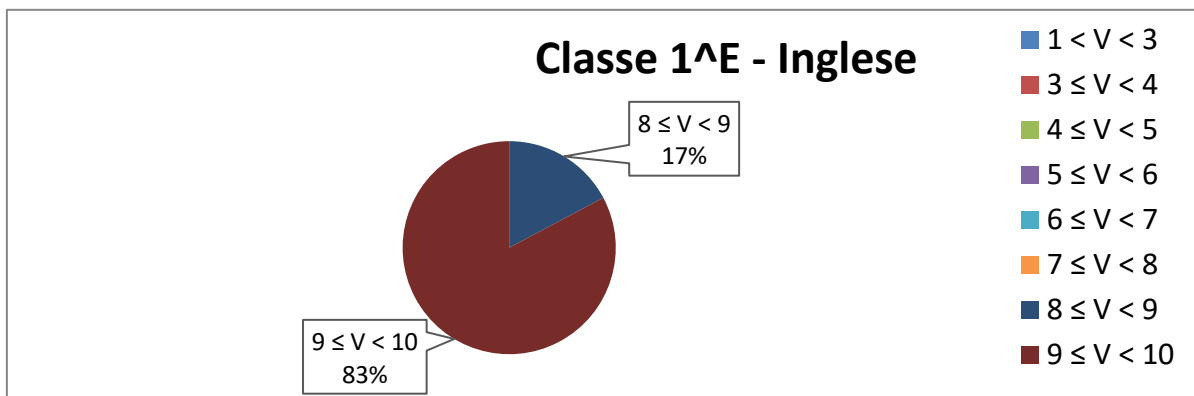
media = somma della valutazioni diviso il numero delle valutazioni.

semi dispersione = metà della differenza tra la valutazione più alta e quella più bassa

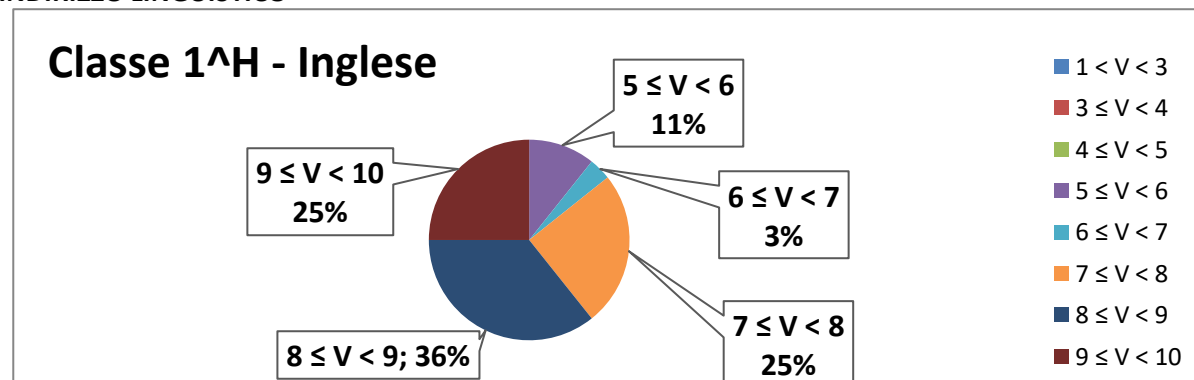
INDIRIZZO SCIENTIFICO:



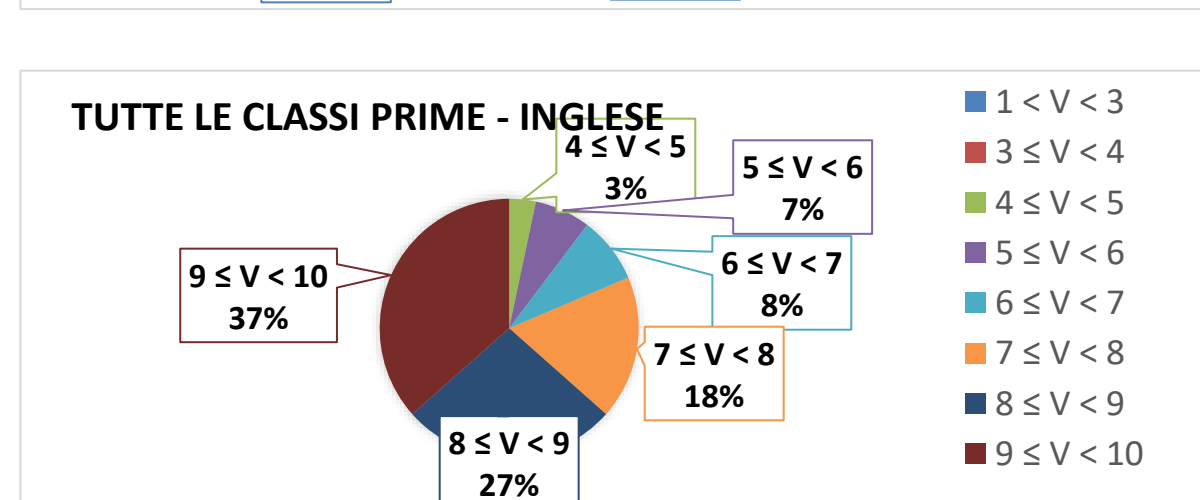
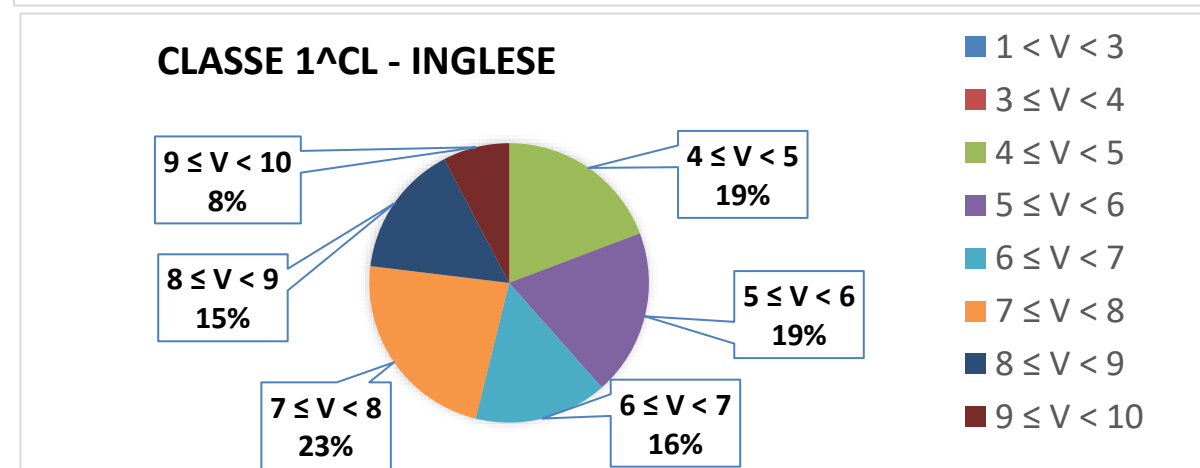
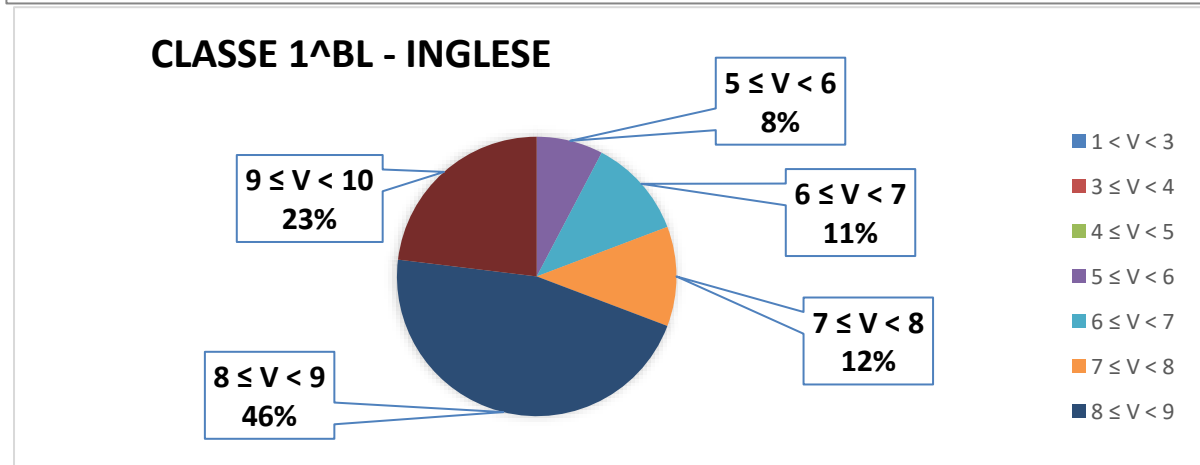
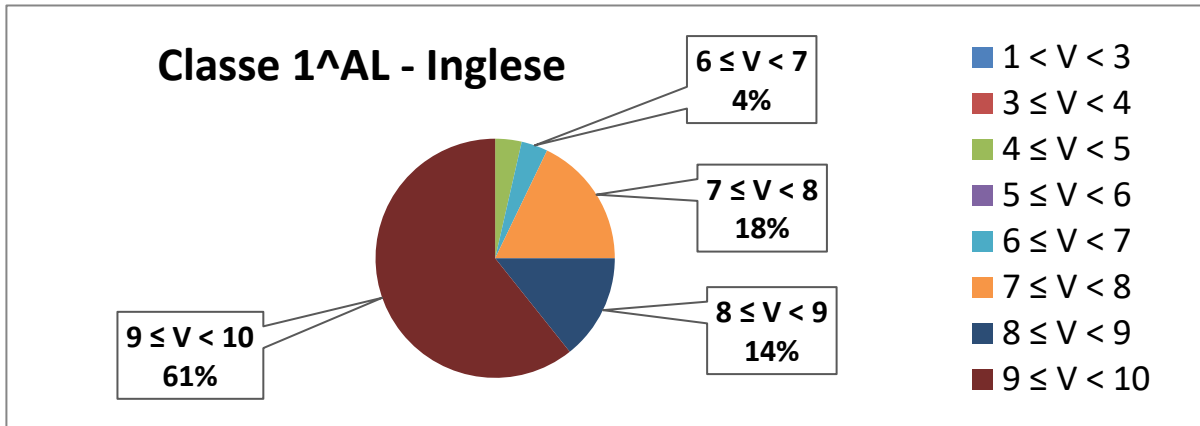
GRAFICI RELATIVI ALLE VALUTAZIONI DI INGLESE NELLE CLASSI PRIME.



INDIRIZZO LINGUISTICO

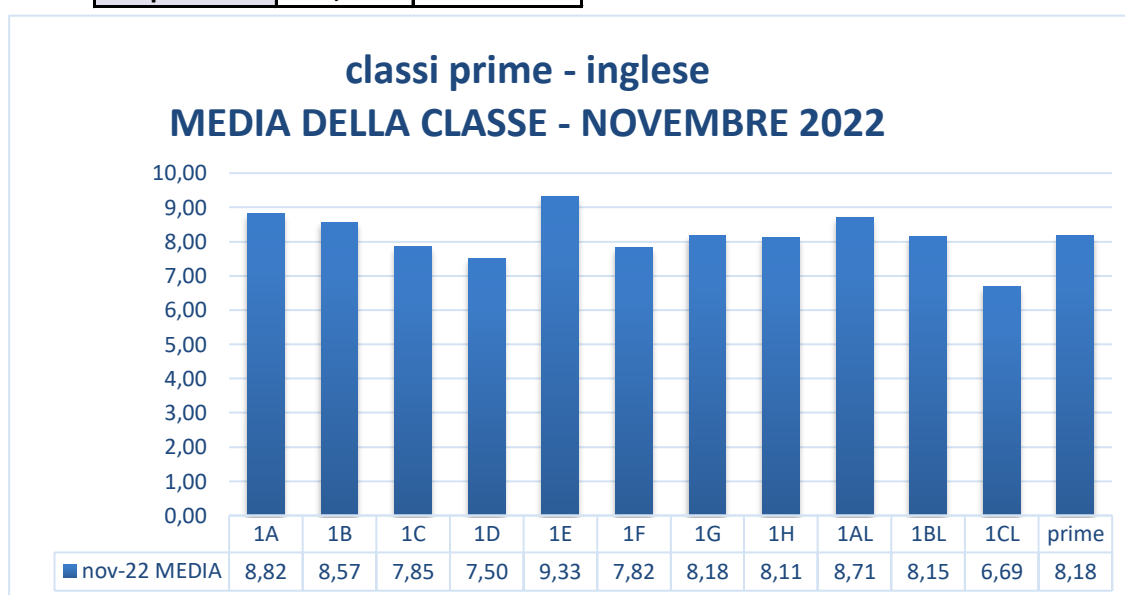


GRAFICI RELATIVI ALLE VALUTAZIONI DI INGLESE NELLE CLASSI PRIME.



Raccolta dei dati statistici nella prova di inglese

inglese	nov-22	
classe	MEDIA	dispersione
1A	8,82	3,00
1B	8,57	2,50
1C	7,85	3,00
1D	7,50	2,50
1E	9,33	1,00
1F	7,82	3,00
1G	8,18	2,50
1H	8,11	2,50
1AL	8,71	3,00
1BL	8,15	2,50
1CL	6,69	3,00
prime	8,18	

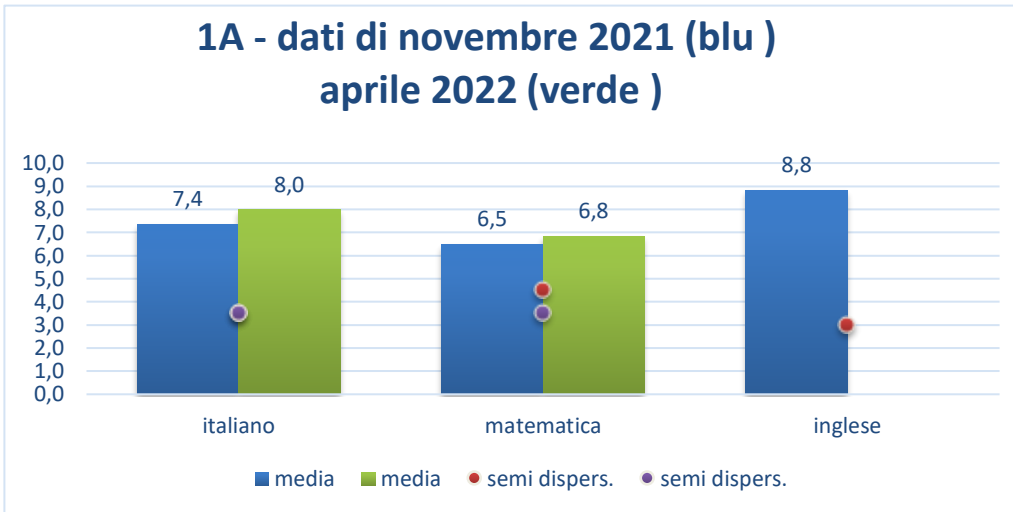


media = somma della valutazioni diviso il numero delle valutazioni.

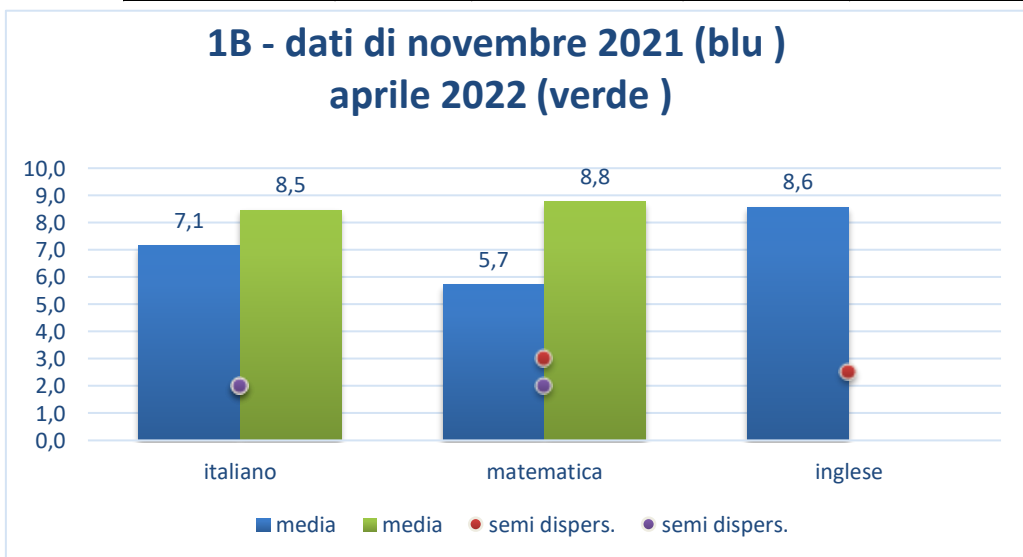
semi dispersione = metà della differenza tra la valutazione più alta e quella più bassa

Raccolta dei dati statistici relativi alle prove svolte nelle classi 1^A e 1^B

classe	materie	nov-22		apr-23	
		media	semi dispers.	media	semi dispers.
1A	italiano	7,4	3,5	8,0	3,5
	matematica	6,5	4,5	6,8	3,5
	inglese	8,8	3,0		



classe	materie	nov-22		apr-23	
		media	semi dispers.	media	semi dispers.
1B	italiano	7,1	2,0	8,5	2,0
	matematica	5,7	3,0	8,8	2,0
	inglese	8,6	2,5		

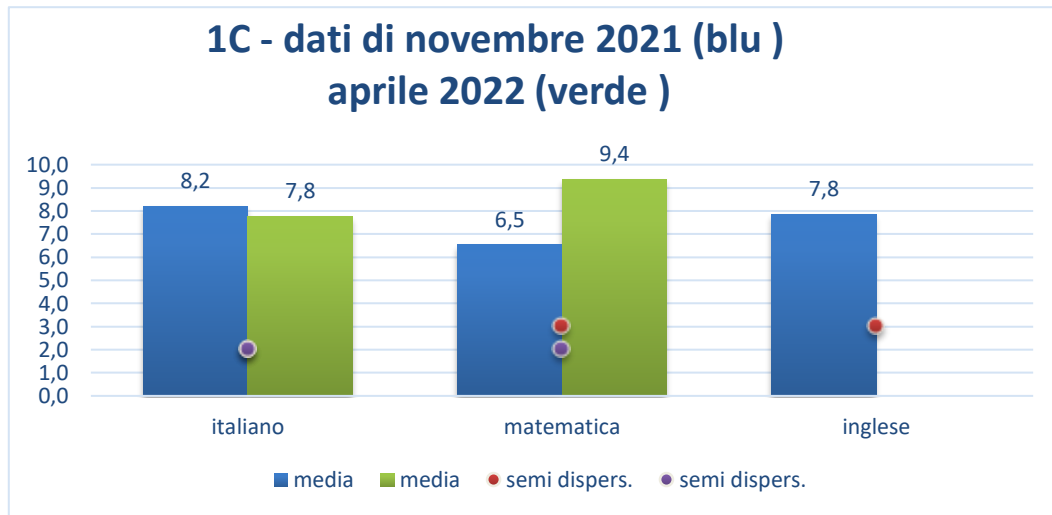


media = somma della valutazioni diviso il numero delle valutazioni.

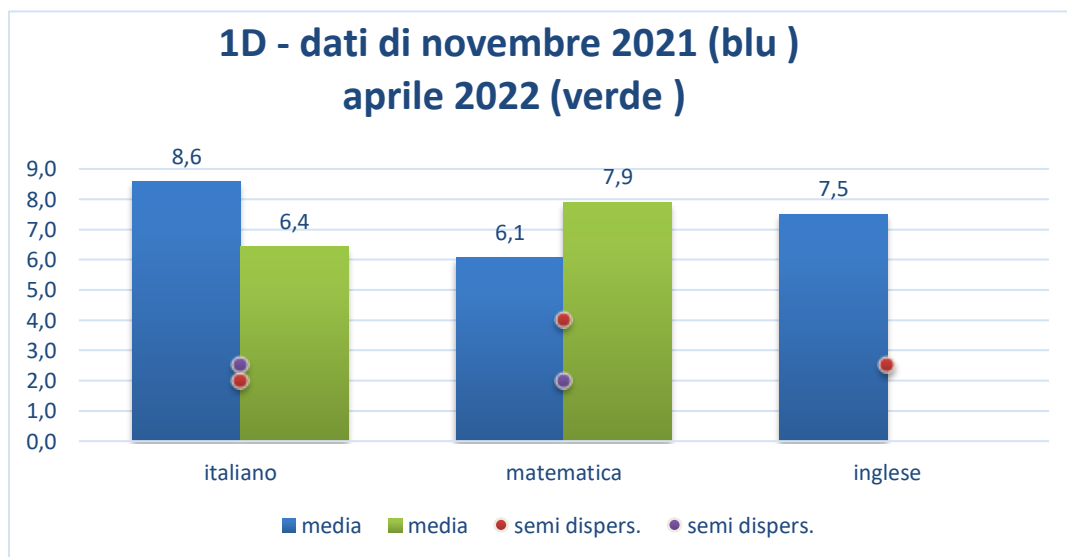
semi dispersione = metà della differenza tra la valutazione più alta e quella più bassa

Raccolta dei dati statistici relativi alle prove svolte nelle classi 1^C e 1^D

classe	materie	nov-22		apr-23	
		media	semi dispers.	media	semi dispers.
1C	italiano	8,2	2,0	7,8	2,0
	matematica	6,5	3,0	9,4	2,0
	inglese	7,8	3,0		



classe	materie	nov-22		apr-23	
		media	semi dispers.	media	semi dispers.
1D	italiano	8,6	2,0	6,4	2,5
	matematica	6,1	4,0	7,9	2,0
	inglese	7,5	2,5		

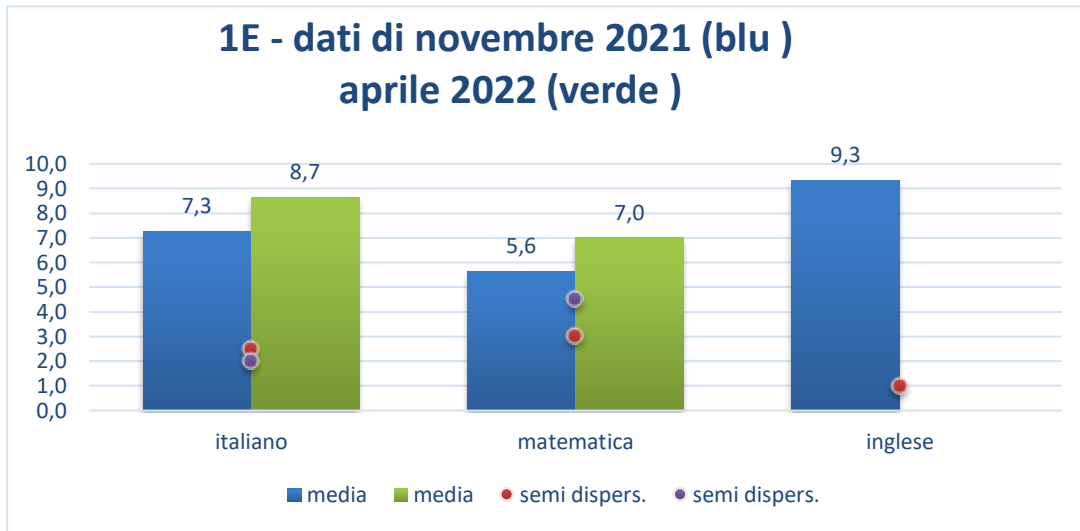


media = somma della valutazioni diviso il numero delle valutazioni.

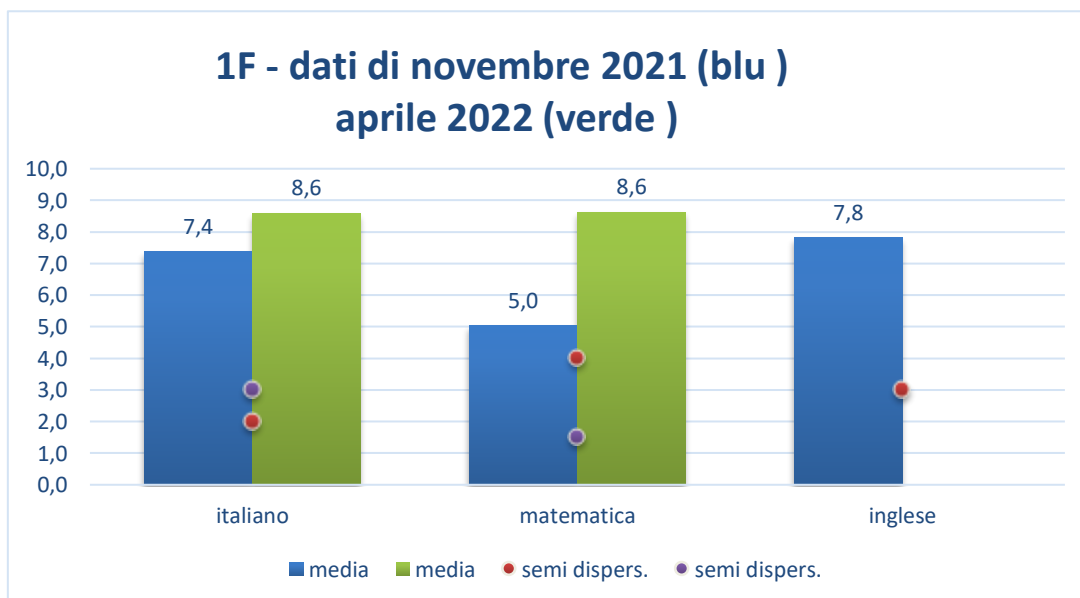
semi dispersione = metà della differenza tra la valutazione più alta e quella più bassa

Raccolta dei dati statistici relativi alle prove svolte nelle classi 1^E e 1^F

classe	materie	nov-22		apr-23	
		media	semi dispers.	media	semi dispers.
1E	italiano	7,3	2,5	8,7	2,0
	matematica	5,6	3,0	7,0	4,5
	inglese	9,3	1,0		



classe	materie	nov-22		apr-23	
		media	semi dispers.	media	semi dispers.
1F	italiano	7,4	2,0	8,6	3,0
	matematica	5,0	4,0	8,6	1,5
	inglese	7,8	3,0		

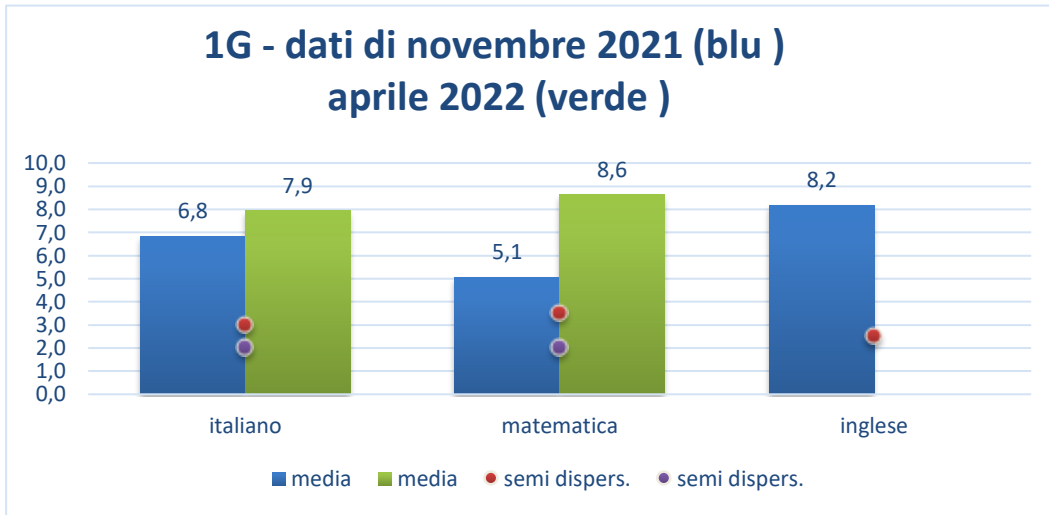


media = somma della valutazioni diviso il numero delle valutazioni.

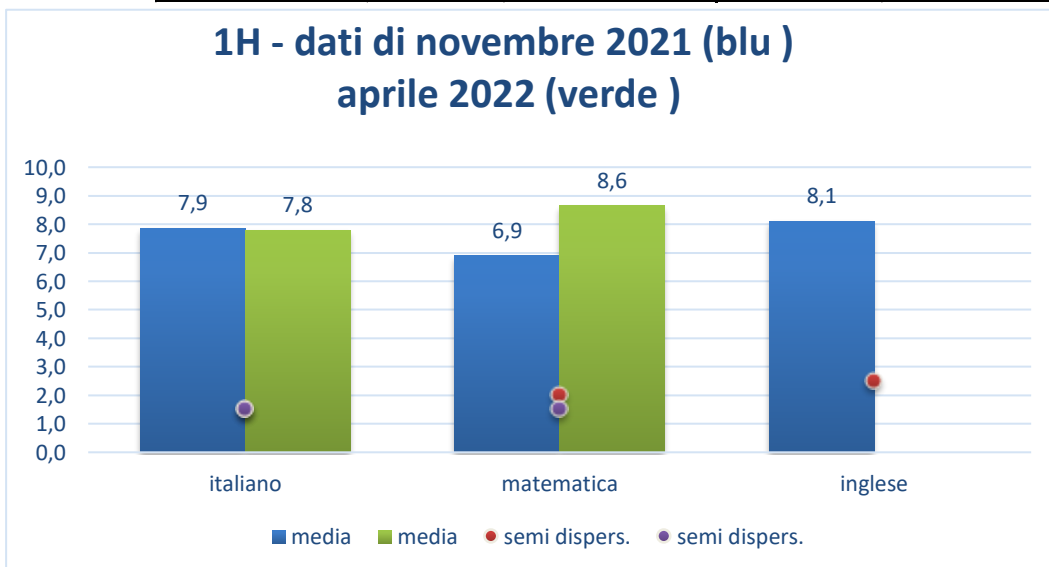
semi dispersione = metà della differenza tra la valutazione più alta e quella più bassa

Raccolta dei dati statistici relativi alle prove svolte nelle classi 1^G e 1^H

classe	materie	nov-22		apr-23	
		media	semi dispers.	media	semi dispers.
1G	italiano	6,8	3,0	7,9	2,0
	matematica	5,1	3,5	8,6	2,0
	inglese	8,2	2,5		



classe	materie	nov-22		apr-23	
		media	semi dispers.	media	semi dispers.
1H	italiano	7,9	1,5	7,8	1,5
	matematica	6,9	2,0	8,6	1,5
	inglese	8,1	2,5		

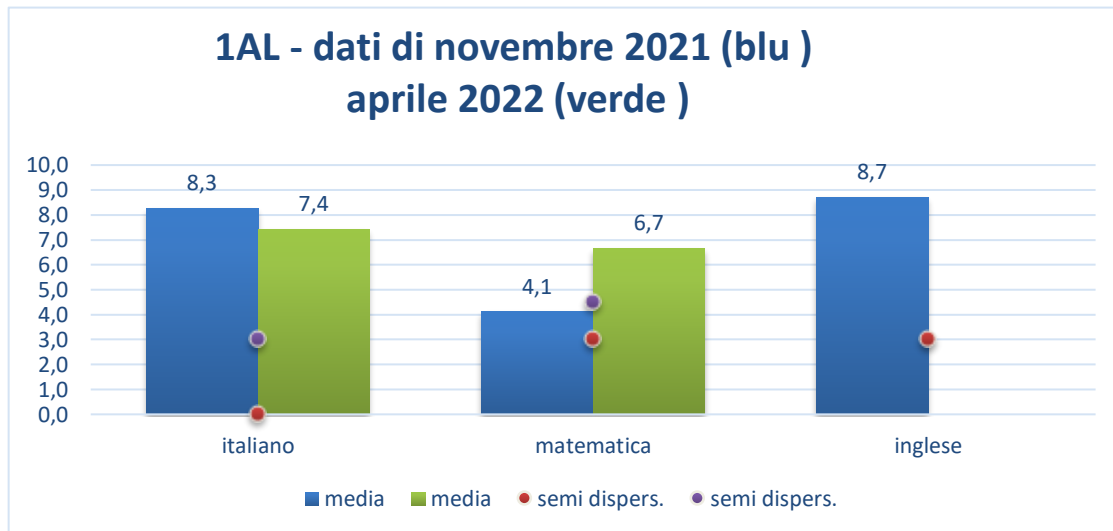


media = somma della valutazioni diviso il numero delle valutazioni.

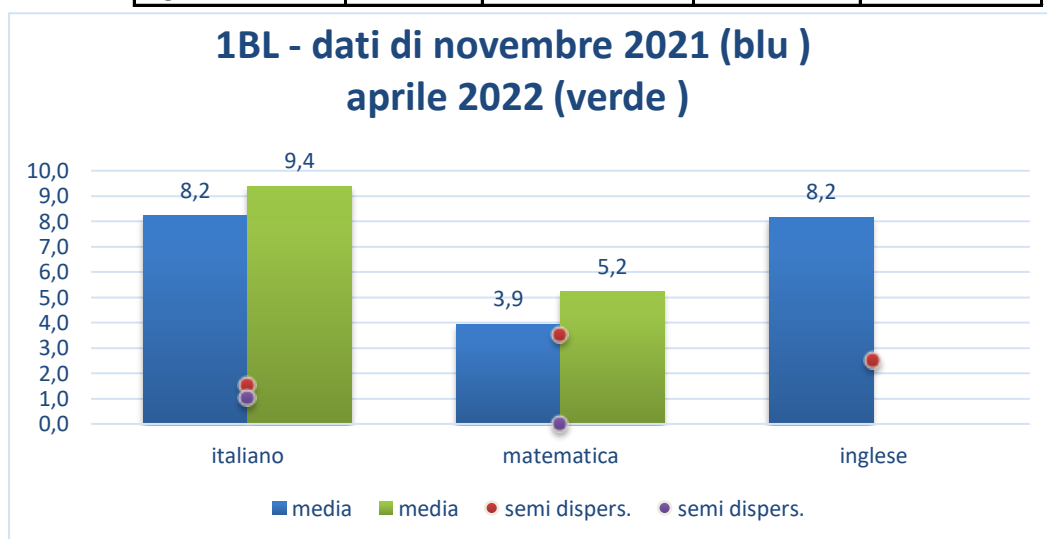
semi dispersione = metà della differenza tra la valutazione più alta e quella più bassa

Raccolta dei dati statistici relativi alle prove svolte nelle classi 1^AL e 1^BL

classe	materie	nov-22		apr-23	
		media	semi dispers.	media	semi dispers.
1AL	italiano	8,3	0,0	7,4	3,0
	matematica	4,1	3,0	6,7	4,5
	inglese	8,7	3,0		



classe	materie	nov-22		apr-23	
		media	semi dispers.	media	semi dispers.
1BL	italiano	8,2	1,5	9,4	1,0
	matematica	3,9	3,5	5,2	0,0
	inglese	8,2	2,5		

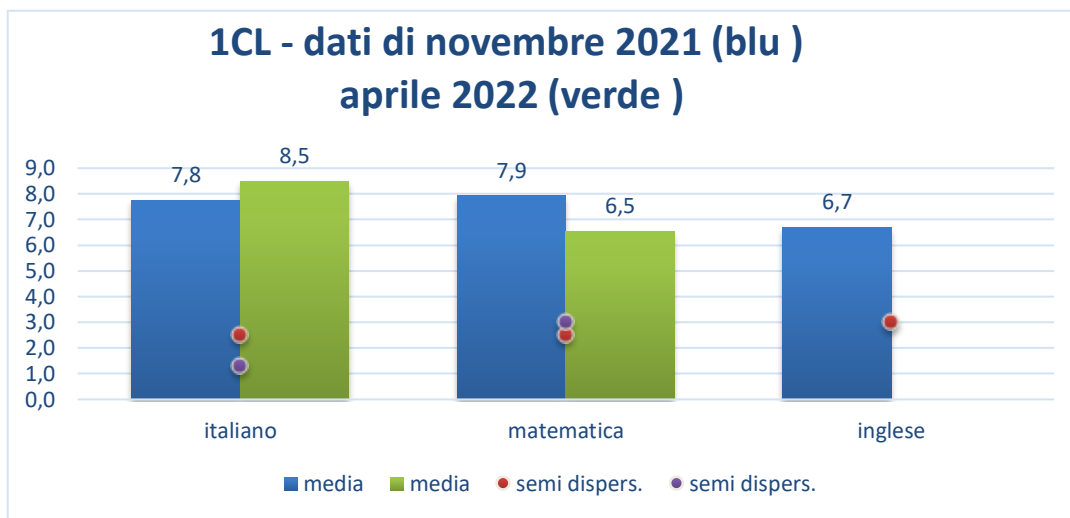


media = somma della valutazioni diviso il numero delle valutazioni.

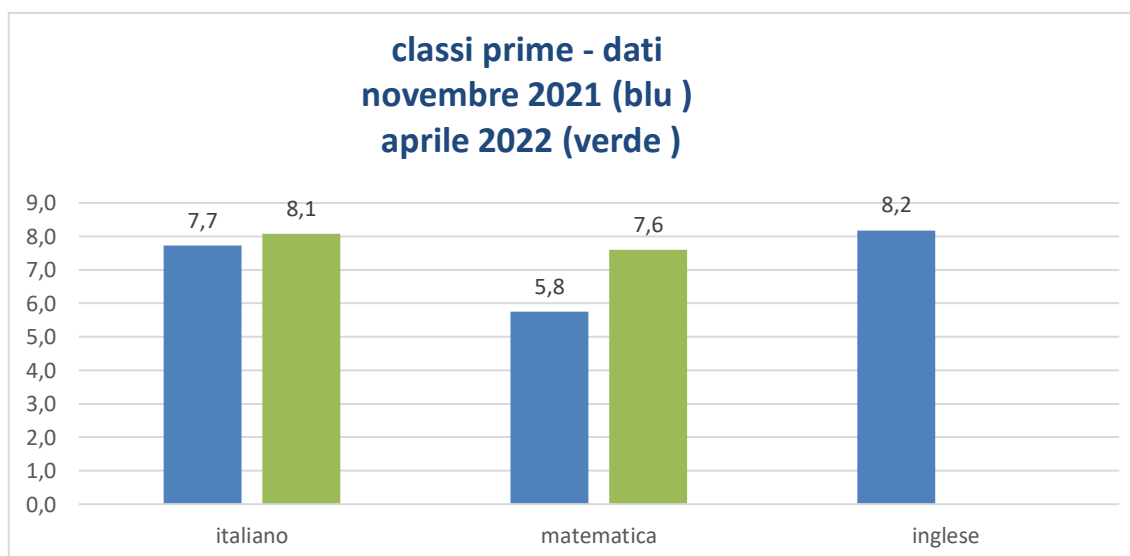
semi dispersione = metà della differenza tra la valutazione più alta e quella più bassa

Raccolta dei dati statistici relativi alle prove svolte nelle classi 1^CL e tutte le prime

classe	materie	nov-22		apr-23	
		media	semi dispers.	media	semi dispers.
1CL	italiano	7,8	2,5	8,5	1,3
	matematica	7,9	2,5	6,5	3,0
	inglese	6,7	3,0		



classi prime	materie	nov-22	apr-23
		media	media
classi prime	italiano	7,7	8,1
	matematica	5,8	7,6
	inglese	8,2	



media = somma della valutazioni diviso il numero delle valutazioni.

semi dispersione = metà della differenza tra la valutazione più alta e quella più bassa

Risultati Prove Comuni - NOVEMBRE 2022 - APRILE 2023

Classi TERZE Disciplina: ITALIANO

	Classe 3^A			
Range Val.	nov-22	fr. (%)	apr-23	fr. (%)
1 < V < 3	0	0,0	0	0,0
3 ≤ V < 4	0	0,0	0	0,0
4 ≤ V < 5	1	3,6	0	0,0
5 ≤ V < 6	0	0,0	1	4,3
6 ≤ V < 7	1	3,6	3	13,0
7 ≤ V < 8	1	3,6	10	43,5
8 ≤ V < 9	14	50,0	7	30,4
9 ≤ V < 10	11	39,3	2	8,7
tot alunni	28	100,0	23	100,0
media	8,6		7,8	
semi dispers.	2,0		2,0	

	Classe 3^B			
Range Val.	nov-22	fr. (%)	apr-23	fr. (%)
1 < V < 3	0	0,0	0	0,0
3 ≤ V < 4	0	0,0	0	0,0
4 ≤ V < 5	0	0,0	0	0,0
5 ≤ V < 6	0	0,0	0	0,0
6 ≤ V < 7	0	0,0	2	8,7
7 ≤ V < 8	0	0,0	10	43,5
8 ≤ V < 9	0	0,0	7	30,4
9 ≤ V < 10	24	100,0	4	17,4
tot alunni	24	100,0	23	100,0
media	9,5		8,1	
semi dispers.	0,5		2,0	

	Classe 3^C			
Range Val.	nov-22	fr. (%)	apr-23	fr. (%)
1 < V < 3	0	0,0	0	0,0
3 ≤ V < 4	0	0,0	0	0,0
4 ≤ V < 5	0	0,0	0	0,0
5 ≤ V < 6	0	0,0	0	0,0
6 ≤ V < 7	0	0,0	1	4,3
7 ≤ V < 8	1	4,5	4	17,4
8 ≤ V < 9	17	77,3	14	60,9
9 ≤ V < 10	4	18,2	4	17,4
tot alunni	22	100,0	23	100,0
media	8,6		8,4	
semi dispers.	2,0		2,0	

	Classe 3^D			
Range Val.	nov-22	fr. (%)	apr-23	fr. (%)
1 < V < 3	0	0,0	0	0,0
3 ≤ V < 4	0	0,0	0	0,0
4 ≤ V < 5	0	0,0	0	0,0
5 ≤ V < 6	0	0,0	0	0,0
6 ≤ V < 7	1	3,7	2	7,1
7 ≤ V < 8	3	11,1	4	14,3
8 ≤ V < 9	5	18,5	17	60,7
9 ≤ V < 10	18	66,7	5	17,9
tot alunni	27	100,0	28	100,0
media	9,0		8,4	
semi dispers.	2,5		2,0	

	Classe 3^E			
Range Val.	nov-22	fr. (%)	apr-23	fr. (%)
1 < V < 3	0	0,0	0	0,0
3 ≤ V < 4	0	0,0	0	0,0
4 ≤ V < 5	0	0,0	0	0,0
5 ≤ V < 6	0	0,0	3	11,5
6 ≤ V < 7	1	3,6	6	23,1
7 ≤ V < 8	4	14,3	12	46,2
8 ≤ V < 9	10	35,7	5	19,2
9 ≤ V < 10	13	46,4	0	0,0
tot alunni	28	100,0	26	100,0
media	8,8		7,2	
semi dispers.	5,5		2,0	

	Classe 3^F			
Range Val.	nov-22	fr. (%)	apr-23	fr. (%)
1 < V < 3	0	0,0	0	0,0
3 ≤ V < 4	0	0,0	0	0,0
4 ≤ V < 5	0	0,0	0	0,0
5 ≤ V < 6	0	0,0	0	0,0
6 ≤ V < 7	0	0,0	0	0,0
7 ≤ V < 8	0	0,0	7	36,8
8 ≤ V < 9	0	0,0	12	63,2
9 ≤ V < 10	22	100,0	0	0,0
tot alunni	22	100,0	19	100,0
media	9,5		8,1	
semi dispers.	0,5		1,5	

media = somma della valutazioni diviso il numero delle valutazioni.

semi dispersione = metà della differenza tra la valutazione più alta e quella più bassa

Risultati Prove Comuni - NOVEMBRE 2022 - APRILE 2023

Classi TERZE Disciplina: ITALIANO

	Classe 3^G			
Range Val.	nov-22	fr. (%)	apr-23	fr. (%)
1 < V < 3	0	0,0	0	0,0
3 ≤ V < 4	0	0,0	0	0,0
4 ≤ V < 5	0	0,0	2	7,1
5 ≤ V < 6	0	0,0	0	0,0
6 ≤ V < 7	1	3,8	2	7,1
7 ≤ V < 8	4	15,4	9	32,1
8 ≤ V < 9	10	38,5	10	35,7
9 ≤ V < 10	11	42,3	5	17,9
tot alunni	26	100,0	28	100,0
media	8,7		7,9	
semi dispers.	2,0		2,0	

	Classe 3^H			
Range Val.	nov-22	fr. (%)	apr-23	fr. (%)
1 < V < 3	0	0,0	0	0,0
3 ≤ V < 4	0	0,0	0	0,0
4 ≤ V < 5	0	0,0	0	0,0
5 ≤ V < 6	0	0,0	0	0,0
6 ≤ V < 7	2	8,0	0	0,0
7 ≤ V < 8	5	20,0	3	12,5
8 ≤ V < 9	18	72,0	4	16,7
9 ≤ V < 10	0	0,0	17	70,8
tot alunni	25	100,0	24	100,0
media	8,1		9,1	
semi dispers.	1,5		3,5	

	Classe 3^AL			
Range Val.	nov-22	fr. (%)	apr-23	fr. (%)
1 < V < 3	0	0,0	0	0,0
3 ≤ V < 4	1	3,8	0	0,0
4 ≤ V < 5	0	0,0	0	0,0
5 ≤ V < 6	0	0,0	5	21,7
6 ≤ V < 7	2	7,7	13	56,5
7 ≤ V < 8	3	11,5	5	21,7
8 ≤ V < 9	6	23,1	0	0,0
9 ≤ V < 10	14	53,8	0	0,0
tot alunni	26	100,0	23	100,0
media	8,6		6,5	
semi dispers.	2,5		1,5	

	Classe 3^BL			
Range Val.	nov-22	fr. (%)	apr-23	fr. (%)
1 < V < 3	0	0,0	0	0,0
3 ≤ V < 4	0	0,0	0	0,0
4 ≤ V < 5	0	0,0	0	0,0
5 ≤ V < 6	1	4,3	1	3,7
6 ≤ V < 7	0	0,0	11	40,7
7 ≤ V < 8	1	4,3	11	40,7
8 ≤ V < 9	5	21,7	4	14,8
9 ≤ V < 10	16	69,6	0	0,0
tot alunni	23	100,0	27	100,0
media	9,0		7,2	
semi dispers.	3,5		3,5	

	Classe 3^CL			
Range Val.	nov-22	fr. (%)	apr-23	fr. (%)
1 < V < 3	1	4,2	0	0,0
3 ≤ V < 4	2	8,3	0	0,0
4 ≤ V < 5	2	8,3	2	7,7
5 ≤ V < 6	2	8,3	2	7,7
6 ≤ V < 7	2	8,3	9	34,6
7 ≤ V < 8	9	37,5	11	42,3
8 ≤ V < 9	3	12,5	2	7,7
9 ≤ V < 10	3	12,5	0	0,0
tot alunni	24	100,0	26	100,0
media	6,8		6,8	
semi dispers.	2,5		3,5	

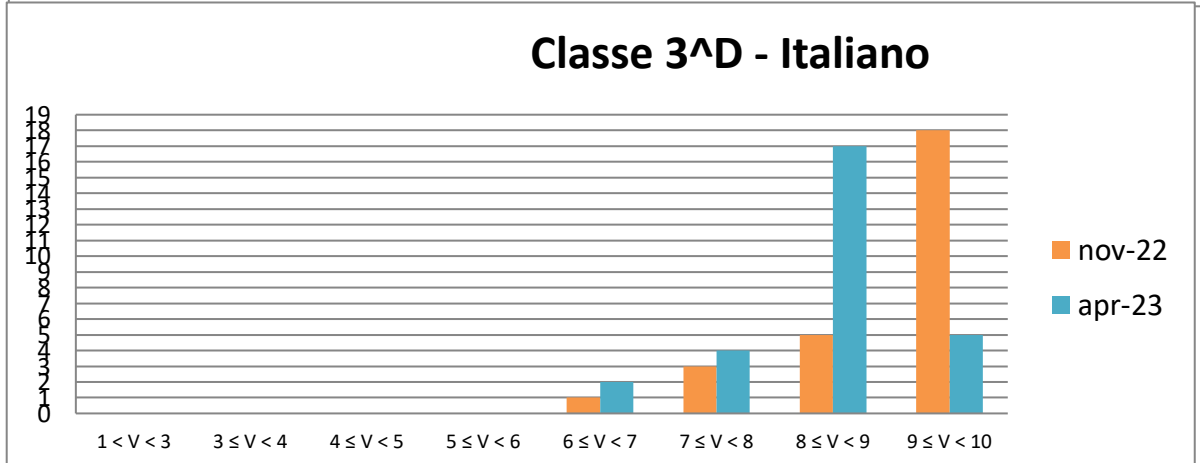
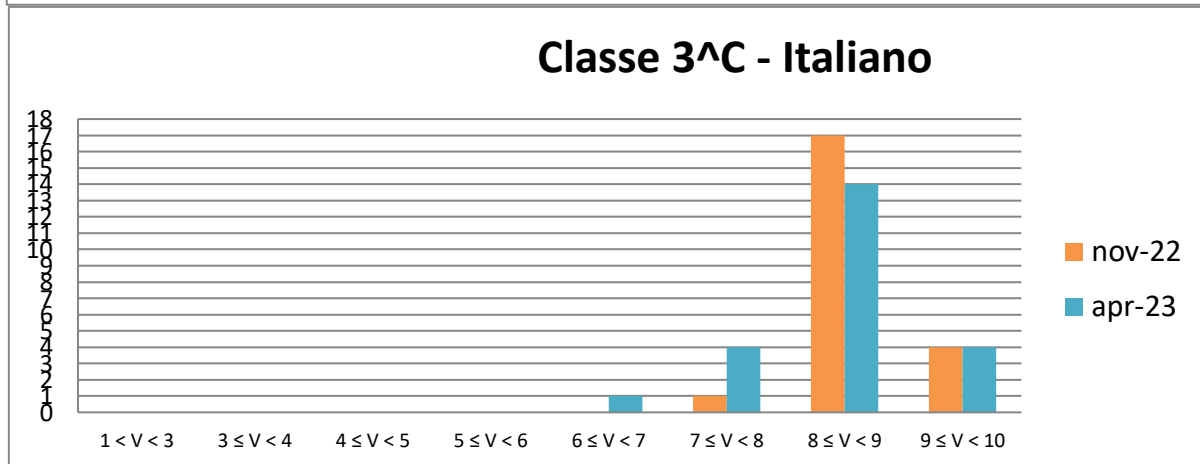
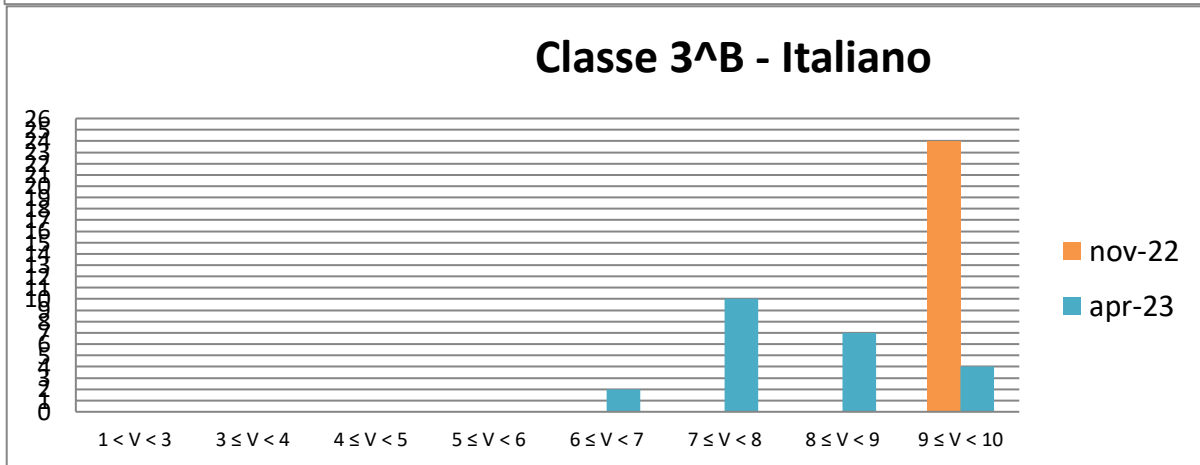
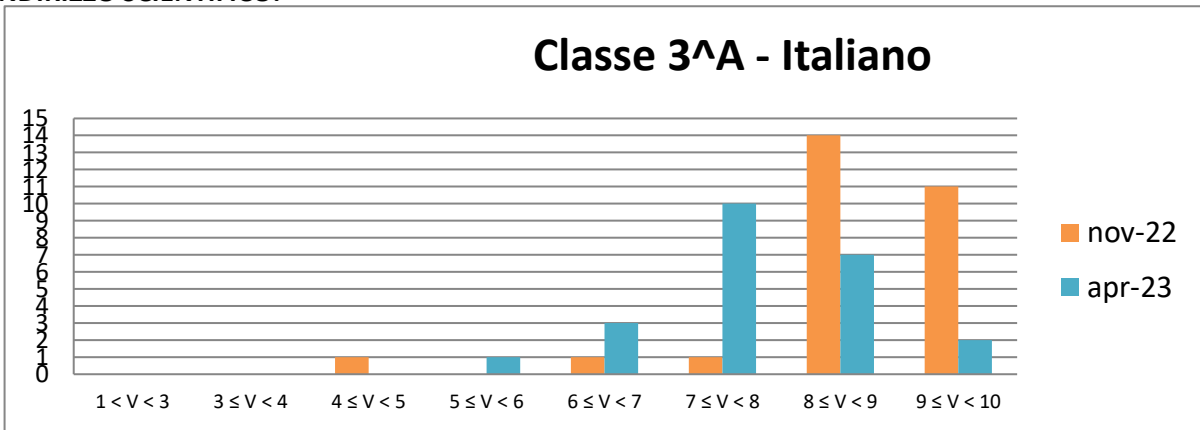
	Classi TERZE			
Range Val.	nov-22	fr. (%)	apr-23	fr. (%)
1 < V < 3	1	0,4	0	0,0
3 ≤ V < 4	3	1,1	0	0,0
4 ≤ V < 5	3	1,1	4	1,5
5 ≤ V < 6	3	1,1	12	4,4
6 ≤ V < 7	10	3,6	49	18,1
7 ≤ V < 8	31	11,3	86	31,9
8 ≤ V < 9	88	32,0	82	30,4
9 ≤ V < 10	136	49,5	37	13,7
tot alunni	275	100,0	270	100,0
media	8,7		7,8	

media = somma della valutazioni diviso il numero delle valutazioni.

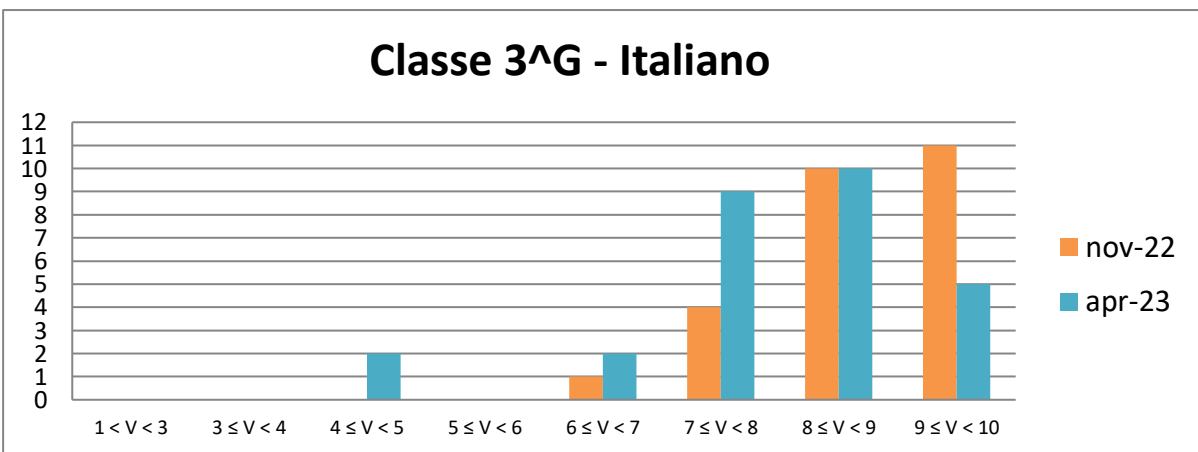
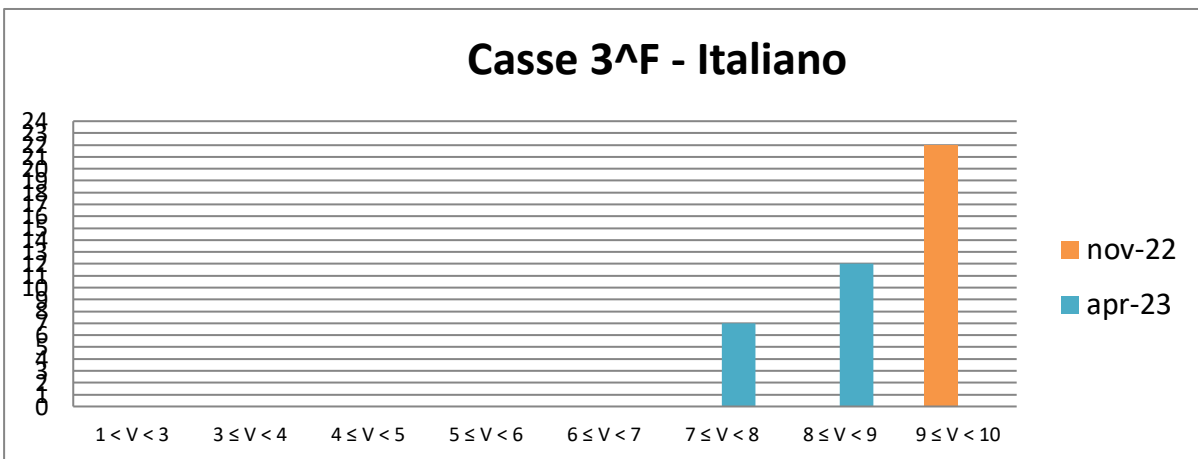
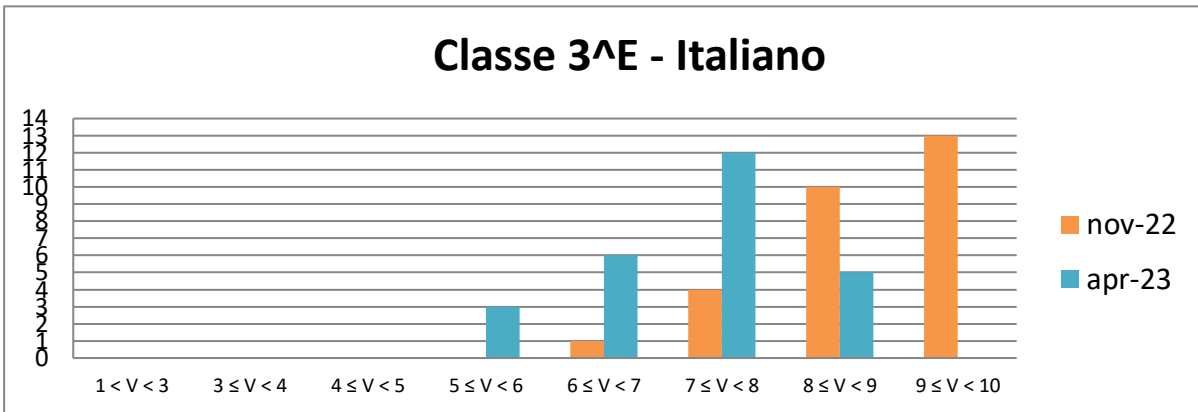
semi dispersione = metà della differenza tra la valutazione più alta e quella più bassa

ISTOGRAMMI RELATIVI ALLE VALUTAZIONI DI ITALIANO NELLE CLASSI TERZE

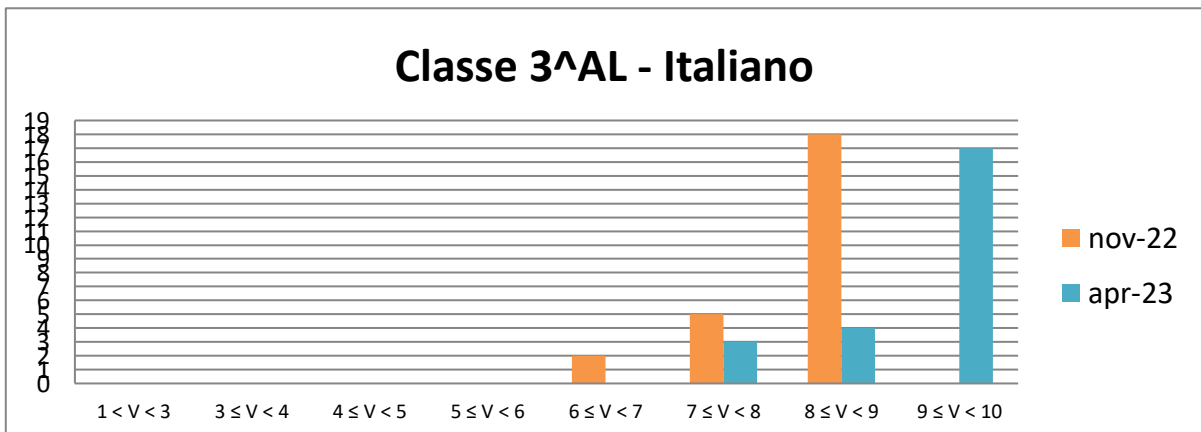
INDIRIZZO SCIENTIFICO:



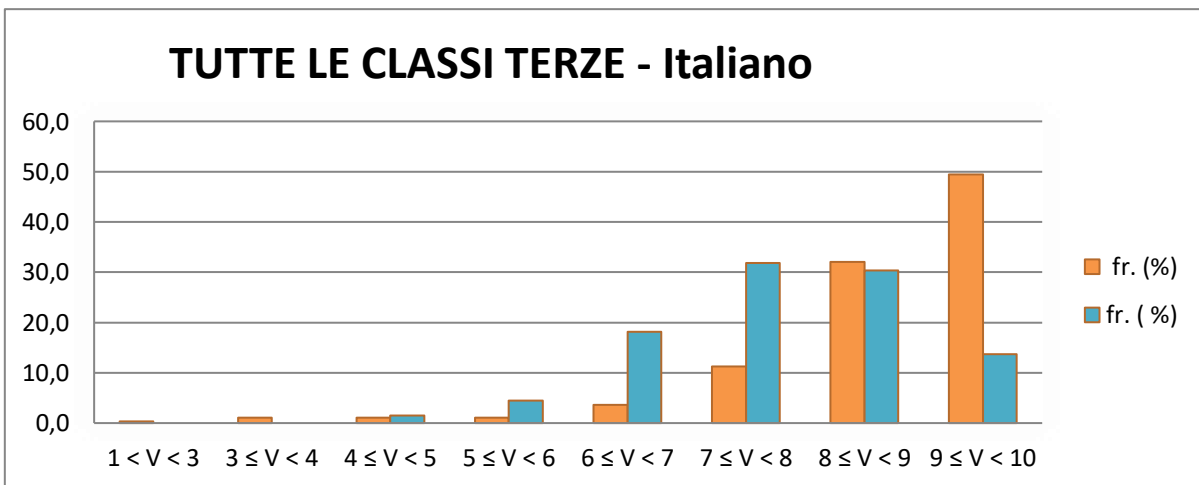
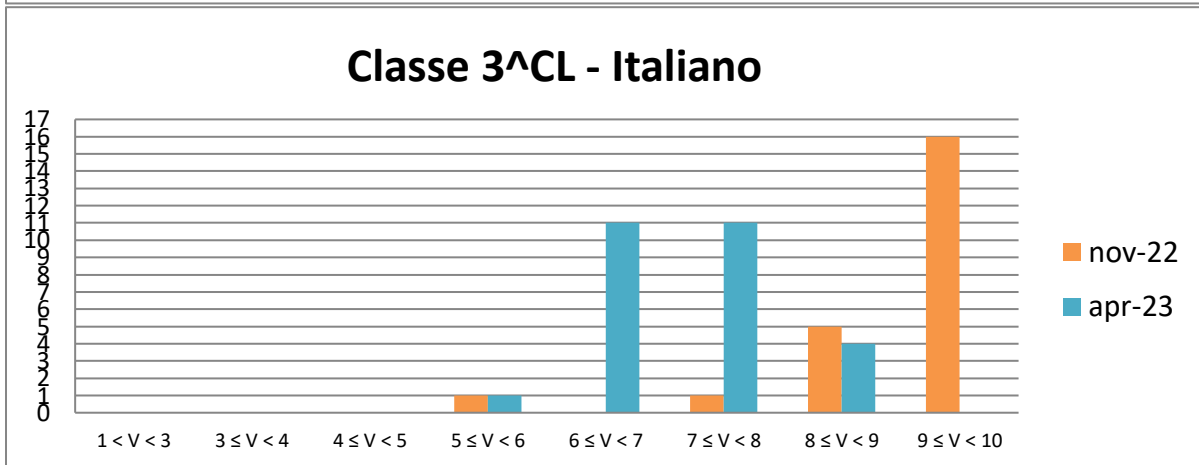
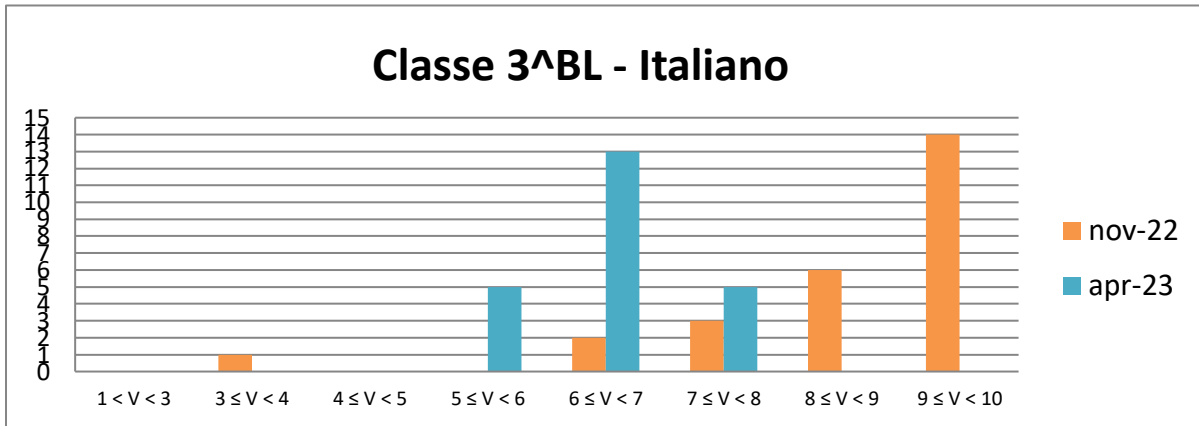
ISTOGRAMMI RELATIVI ALLE VALUTAZIONI DI ITALIANO NELLE CLASSI TERZE



INDIRIZZO LINGUISTICO

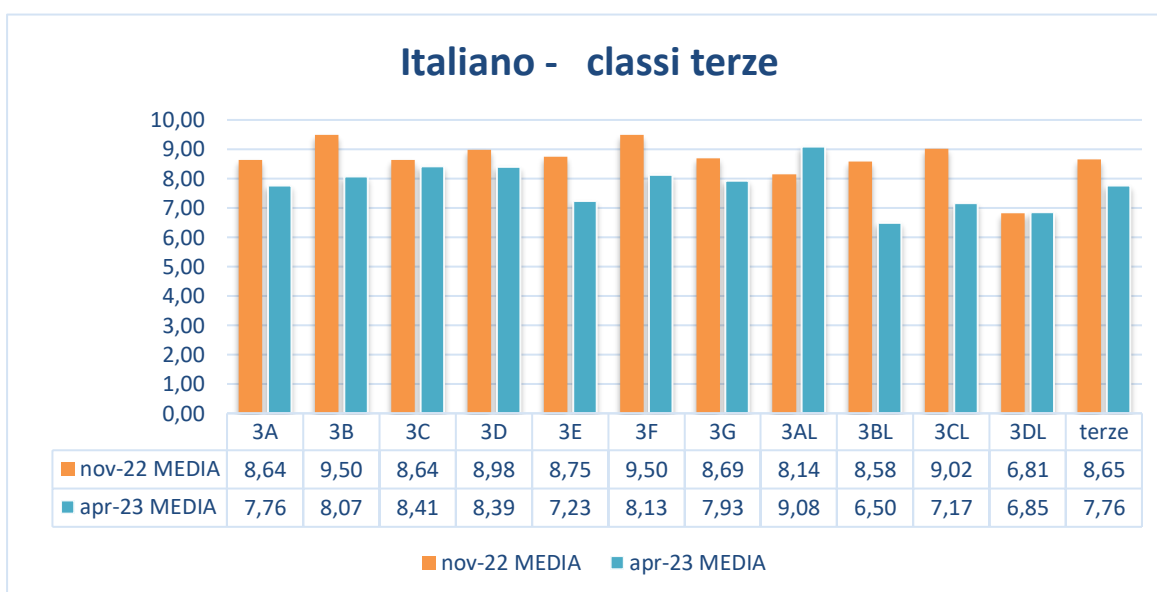


ISTOGRAMMI RELATIVI ALLE VALUTAZIONI DI ITALIANO NELLE CLASSI TERZE



Raccolta dei dati statistici nella prova di italiano

italiano	nov-22		apr-23	
	MEDIA	semi dispers.	MEDIA	semi dispers.
3A	8,64	2,00	7,76	2,00
3B	9,50	0,50	8,07	2,00
3C	8,64	2,00	8,41	2,00
3D	8,98	2,50	8,39	2,00
3E	8,75	5,50	7,23	2,00
3F	9,50	0,50	8,13	1,50
3G	8,69	2,00	7,93	2,00
3AL	8,14	1,50	9,08	3,50
3BL	8,58	2,50	6,50	1,50
3CL	9,02	3,50	7,17	3,50
3DL	6,81	2,50	6,85	3,50
terze	8,65		7,76	



media = somma della valutazioni diviso il numero delle valutazioni.

semi dispersione = metà della differenza tra la valutazione più alta e quella più bassa

Risultati Prove Comuni - NOVEMBRE 2022 - APRILE 2023

Classi TERZE Disciplina: MATEMATICA

	Classe 3 ^A			
Range Val.	nov-22	fr. (%)	apr-23	fr. (%)
1 < V < 3	0	0,0	0	0,0
3 ≤ V < 4	4	14,3	3	12,5
4 ≤ V < 5	14	50,0	3	12,5
5 ≤ V < 6	5	17,9	5	20,8
6 ≤ V < 7	3	10,7	3	12,5
7 ≤ V < 8	1	3,6	6	25,0
8 ≤ V < 9	1	3,6	2	8,3
9 ≤ V < 10	0	0,0	2	8,3
tot alunni	28	100,0	24	100,0
media	5,00		6,33	
semi dispers.	3,50		2,00	

	Classe 3 ^B			
Range Val.	nov-22	fr. (%)	apr-23	fr. (%)
1 < V < 3	0	0,0	0	0,0
3 ≤ V < 4	0	0,0	0	0,0
4 ≤ V < 5	0	0,0	0	0,0
5 ≤ V < 6	1	4,2	1	4,2
6 ≤ V < 7	5	20,8	7	29,2
7 ≤ V < 8	10	41,7	7	29,2
8 ≤ V < 9	8	33,3	5	20,8
9 ≤ V < 10	0	0,0	4	16,7
tot alunni	24	100,0	24	100,0
media	7,54		7,67	
semi dispers.	2,50		3,50	

	Classe 3 ^C			
Range Val.	nov-22	fr. (%)	apr-23	fr. (%)
1 < V < 3	0	0,0	0	0,0
3 ≤ V < 4	0	0,0	1	4,3
4 ≤ V < 5	0	0,0	0	0,0
5 ≤ V < 6	0	0,0	0	0,0
6 ≤ V < 7	2	8,3	1	4,3
7 ≤ V < 8	2	8,3	11	47,8
8 ≤ V < 9	15	62,5	10	43,5
9 ≤ V < 10	5	20,8	0	0,0
tot alunni	24	100,0	23	100,0
media	8,46		7,72	
semi dispers.	3,5		3	

	Classe 3 ^D			
Range Val.	nov-22	fr. (%)	apr-23	fr. (%)
1 < V < 3	0	0,0	0	0,0
3 ≤ V < 4	0	0,0	0	0,0
4 ≤ V < 5	0	0,0	0	0,0
5 ≤ V < 6	3	10,7	0	0,0
6 ≤ V < 7	8	28,6	1	3,6
7 ≤ V < 8	11	39,3	2	7,1
8 ≤ V < 9	5	17,9	15	53,6
9 ≤ V < 10	1	3,6	10	35,7
tot alunni	28	100,0	28	100,0
media	7,25		8,71	
semi dispers.	2,5		2,5	

	Classe 3 ^E			
Range Val.	nov-22	fr. (%)	apr-23	fr. (%)
1 < V < 3	0	0,0	0	0,0
3 ≤ V < 4	0	0,0	11	42,3
4 ≤ V < 5	1	3,7	7	26,9
5 ≤ V < 6	4	14,8	4	15,4
6 ≤ V < 7	5	18,5	4	15,4
7 ≤ V < 8	10	37,0	0	0,0
8 ≤ V < 9	7	25,9	0	0,0
9 ≤ V < 10	0	0,0	0	0,0
tot alunni	27	100,0	26	100,0
media	7,17		4,54	
semi dispers.	2		1,5	

	Classe 3 ^F			
Range Val.	nov-22	fr. (%)	apr-23	fr. (%)
1 < V < 3	0	0,0	0	0,0
3 ≤ V < 4	0	0,0	0	0,0
4 ≤ V < 5	0	0,0	3	15,8
5 ≤ V < 6	0	0,0	2	10,5
6 ≤ V < 7	1	5,9	1	5,3
7 ≤ V < 8	1	5,9	5	26,3
8 ≤ V < 9	5	29,4	7	36,8
9 ≤ V < 10	10	58,8	1	5,3
tot alunni	17	100,0	19	100,0
media	8,91		7,24	
semi dispers.	5,5		2,5	

media = somma della valutazioni diviso il numero delle valutazioni.

semi dispersione = metà della differenza tra la valutazione più alta e quella più bassa

Risultati Prove Comuni - NOVEMBRE 2022 - APRILE 2023

Classi TERZE Disciplina: MATEMATICA

	Classe 3 ^A G			
Range Val.	nov-22	fr. (%)	apr-23	fr. (%)
1 < V < 3	0	0,0	0	0,0
3 ≤ V < 4	1	3,8	1	3,6
4 ≤ V < 5	6	23,1	4	14,3
5 ≤ V < 6	2	7,7	8	28,6
6 ≤ V < 7	10	38,5	7	25,0
7 ≤ V < 8	7	26,9	8	28,6
8 ≤ V < 9	0	0,0	0	0,0
9 ≤ V < 10	0	0,0	0	0,0
tot alunni	26	100,0	28	100,0
media	6,12		6,11	
semi dispers.	2		1,5	

	Classe 3 ^A H			
Range Val.	nov-22	fr. (%)	apr-23	fr. (%)
1 < V < 3	2	8,3	0	0,0
3 ≤ V < 4	2	8,3	0	0,0
4 ≤ V < 5	6	25,0	0	0,0
5 ≤ V < 6	4	16,7	0	0,0
6 ≤ V < 7	9	37,5	3	12,5
7 ≤ V < 8	1	4,2	5	20,8
8 ≤ V < 9	0	0,0	6	25,0
9 ≤ V < 10	0	0,0	10	41,7
tot alunni	24	100,0	24	100,0
media	5,25		8,46	
semi dispers.	3,5		2	

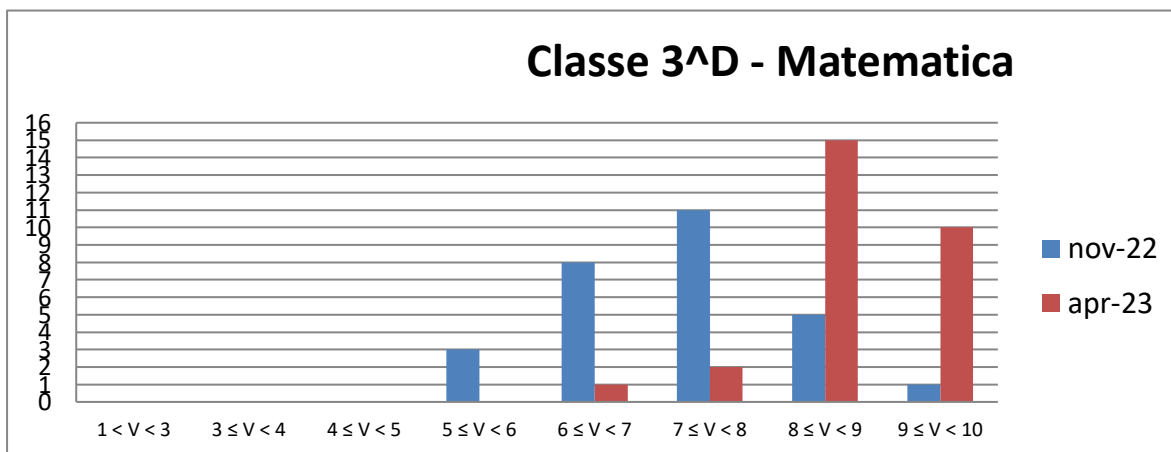
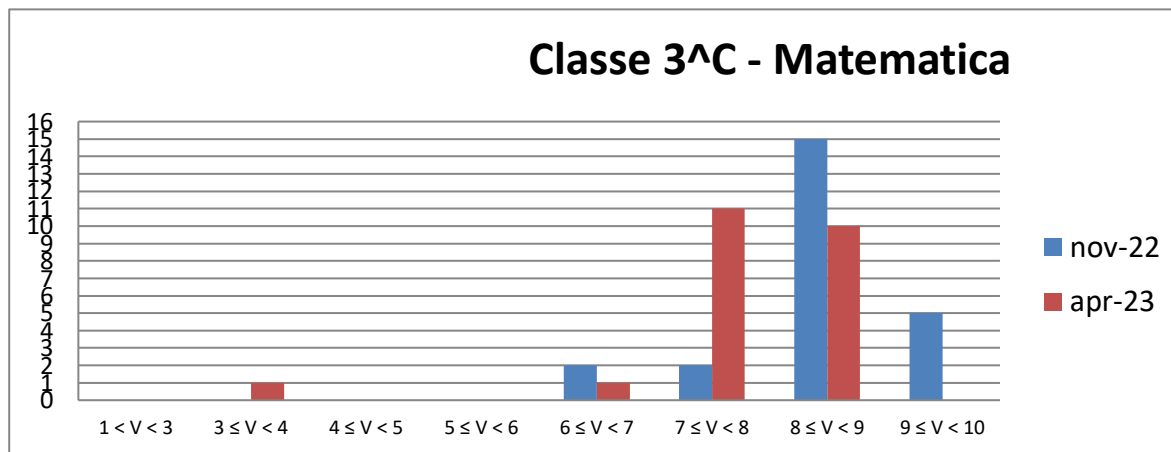
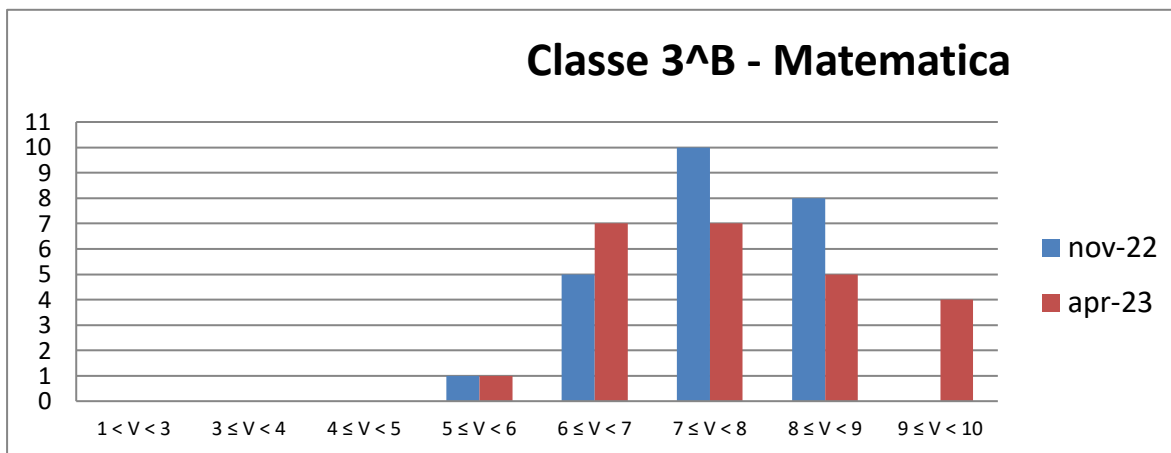
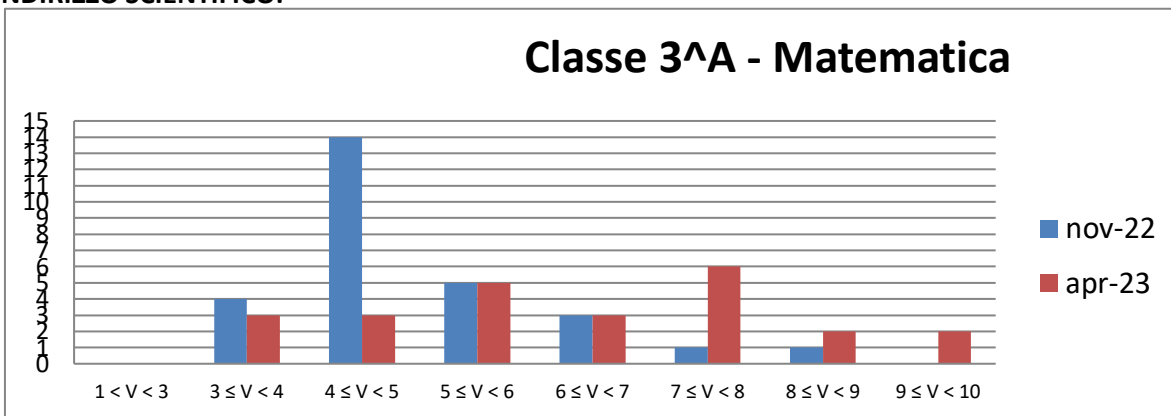
	Classi TERZE			
Range Val.	nov-22	fr. (%)	apr-23	fr. (%)
1 < V < 3	2	7,7	0	0,0
3 ≤ V < 4	7	26,9	16	57,1
4 ≤ V < 5	27	103,8	17	60,7
5 ≤ V < 6	19	73,1	20	71,4
6 ≤ V < 7	43	165,4	27	96,4
7 ≤ V < 8	43	165,4	44	157,1
8 ≤ V < 9	41	157,7	45	160,7
9 ≤ V < 10	16	61,5	27	96,4
tot alunni	198	761,5	196	700,0
media	6,85		7,08	

media = somma della valutazioni diviso il numero delle valutazioni.

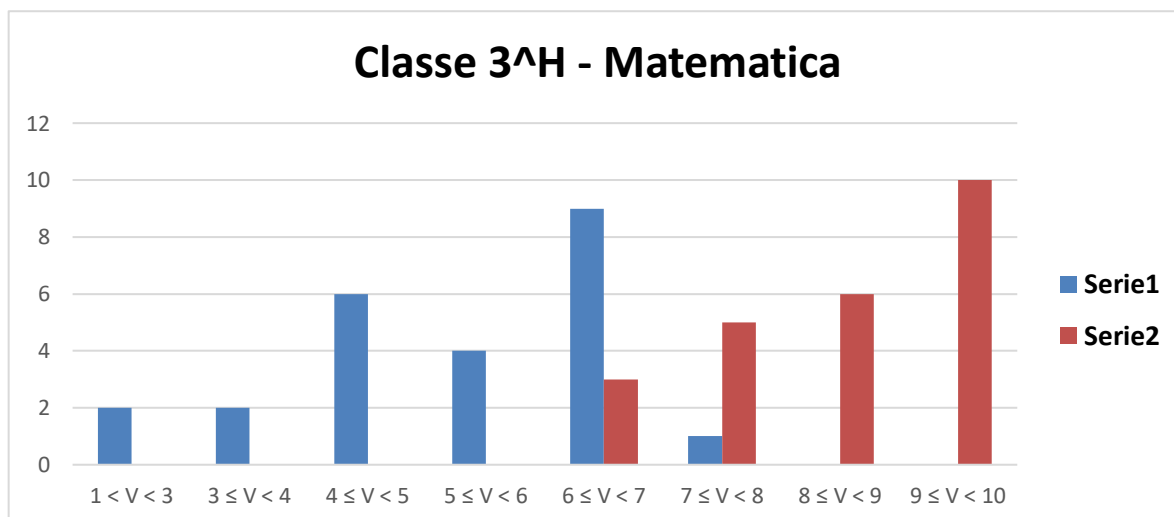
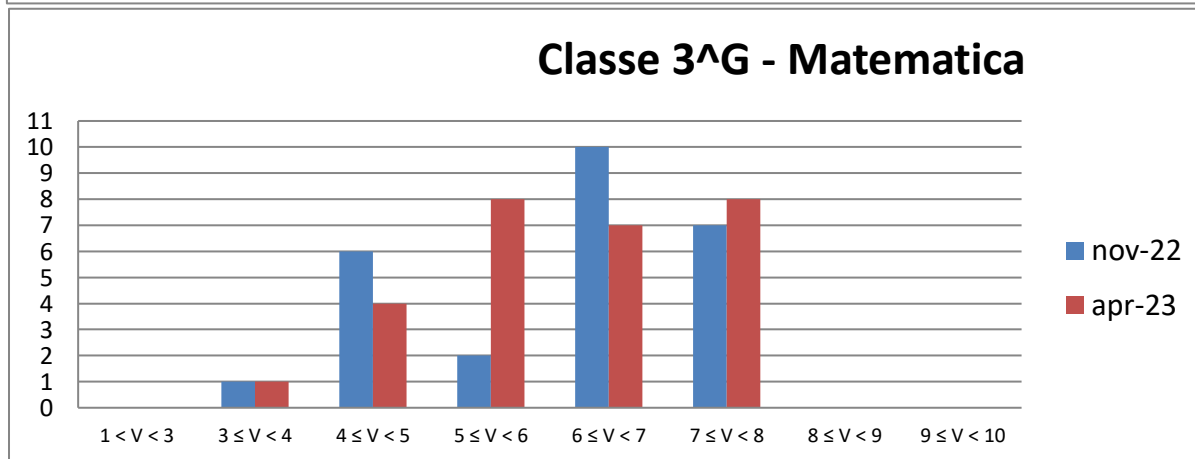
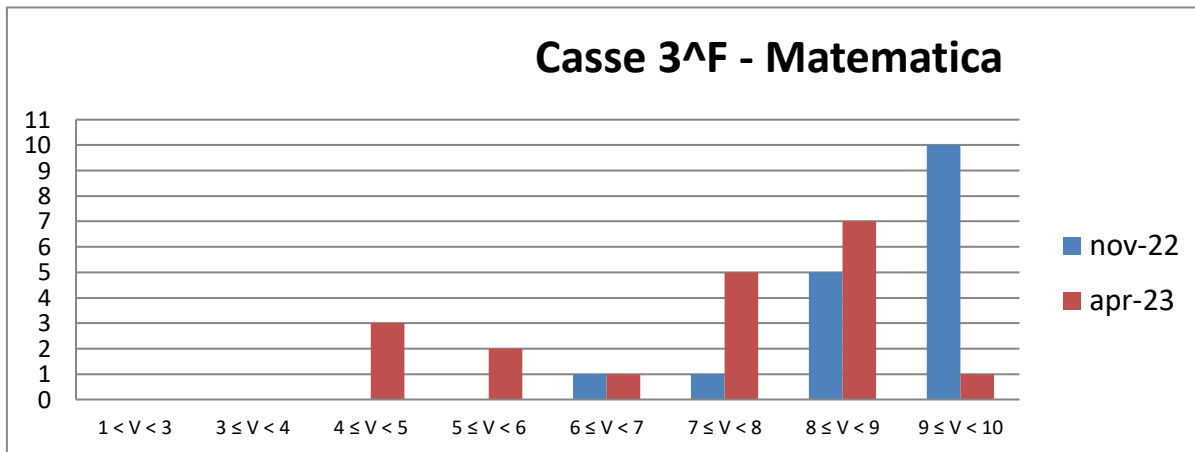
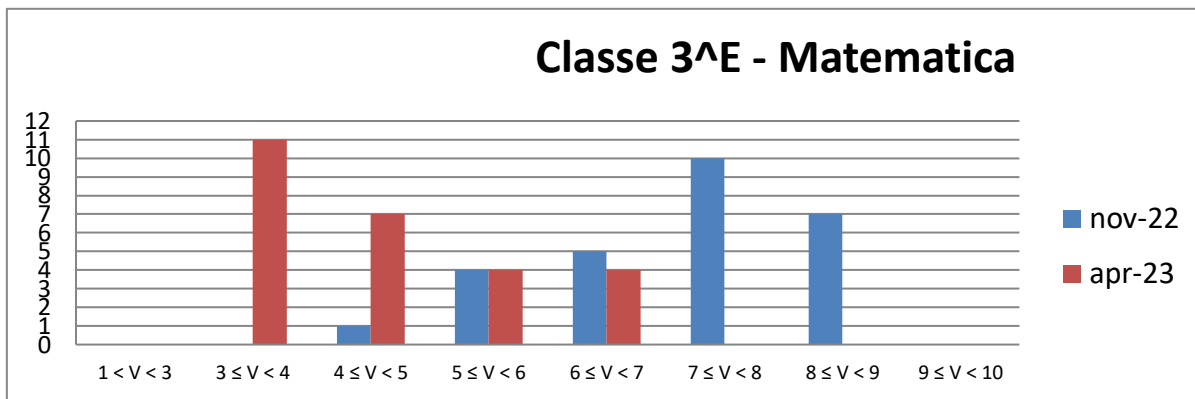
semi dispersione = metà della differenza tra la valutazione più alta e quella più bassa

ISTOGRAMMI RELATIVI ALLE VALUTAZIONI DI MATEMATICA NELLE CLASSI TERZE

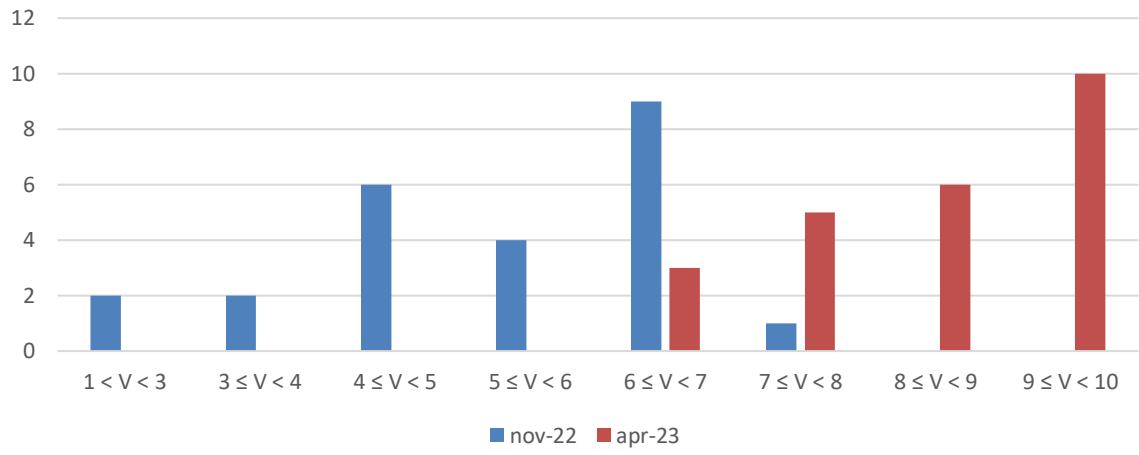
INDIRIZZO SCIENTIFICO:



ISTOGRAMMI RELATIVI ALLE VALUTAZIONI DI MATEMATICA NELLE CLASSI TERZE

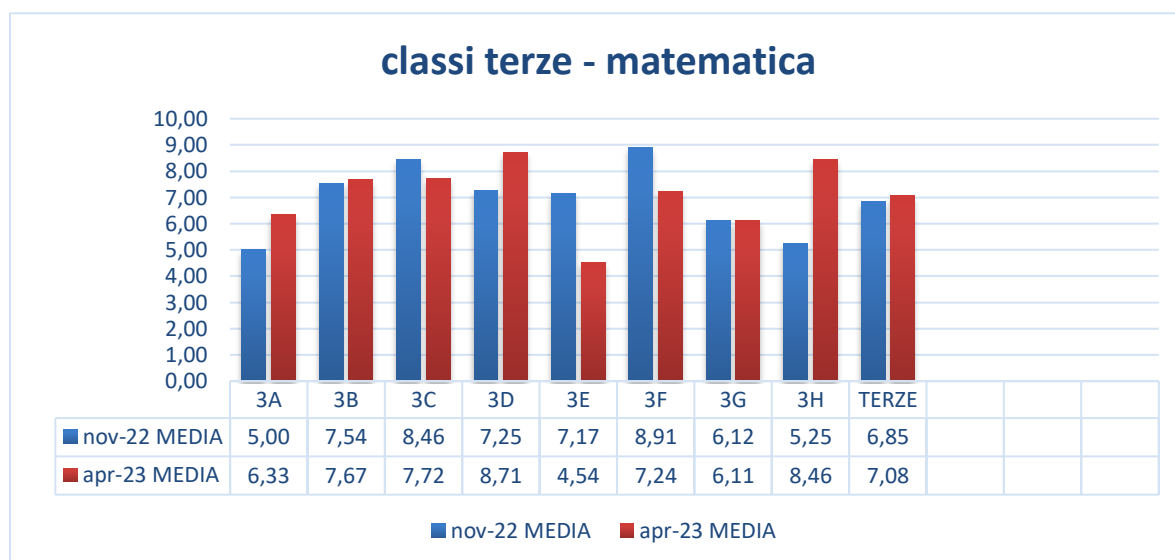


CLASSI TERZE - MATEMATICA



Raccolta dei dati statistici nella prova di matematica

matematica	nov-22		apr-23	
	MEDIA	dispersione	MEDIA	dispersione
3A	5,00	3,50	6,33	2,00
3B	7,54	2,50	7,67	3,50
3C	8,46	3,50	7,72	3,00
3D	7,25	2,50	8,71	2,50
3E	7,17	2,00	4,54	1,50
3F	8,91	5,50	7,24	2,50
3G	6,12	2,00	6,11	1,50
3H	5,25	3,50	8,46	2,00
TERZE	6,85		7,08	



media = somma della valutazioni diviso il numero delle valutazioni.

semi dispersione = metà della differenza tra la valutazione più alta e quella più bassa

Risultati Prove Comuni - NOVEMBRE 2022 - APRILE 2023

Classi TERZE Disciplina: INGLESE

Classe 3 ^A		
Range Val.	nov-22	fr. (%)
1 < V < 3	0	0,0
3 ≤ V < 4	0	0,0
4 ≤ V < 5	0	0,0
5 ≤ V < 6	0	0,0
6 ≤ V < 7	6	21,4
7 ≤ V < 8	4	14,3
8 ≤ V < 9	18	64,3
9 ≤ V < 10	0	0,0
tot alunni	28	100,0
media	7,9	
semi dispers.	1,5	

Classe 3 ^B		
Range Val.	nov-22	fr. (%)
1 < V < 3	0	0,0
3 ≤ V < 4	0	0,0
4 ≤ V < 5	0	0,0
5 ≤ V < 6	0	0,0
6 ≤ V < 7	1	4,2
7 ≤ V < 8	2	8,3
8 ≤ V < 9	19	79,2
9 ≤ V < 10	2	8,3
tot alunni	24	100,0
media	8,4	
semi dispers.	2,0	

Classe 3 ^C		
Range Val.	nov-22	fr. (%)
1 < V < 3	0	0,0
3 ≤ V < 4	0	0,0
4 ≤ V < 5	0	0,0
5 ≤ V < 6	3	12,5
6 ≤ V < 7	4	16,7
7 ≤ V < 8	12	50,0
8 ≤ V < 9	5	20,8
9 ≤ V < 10	0	0,0
tot alunni	24	100,0
media	7,3	
semi dispers.	2,0	

Classe 3 ^D		
Range Val.	nov-22	fr. (%)
1 < V < 3	0	0,0
3 ≤ V < 4	0	0,0
4 ≤ V < 5	1	3,6
5 ≤ V < 6	6	21,4
6 ≤ V < 7	5	17,9
7 ≤ V < 8	8	28,6
8 ≤ V < 9	8	28,6
9 ≤ V < 10	0	0,0
tot alunni	28	100,0
media	7,1	
semi dispers.	2,5	

Classe 3 ^E		
Range Val.	nov-22	fr. (%)
1 < V < 3	0	0,0
3 ≤ V < 4	0	0,0
4 ≤ V < 5	0	0,0
5 ≤ V < 6	0	0,0
6 ≤ V < 7	0	0,0
7 ≤ V < 8	0	0,0
8 ≤ V < 9	27	100,0
9 ≤ V < 10	0	0,0
tot alunni	27	100,0
media	8,5	
semi dispers.	0,5	

Classe 3 ^F		
Range Val.	nov-22	fr. (%)
1 < V < 3	0	0,0
3 ≤ V < 4	0	0,0
4 ≤ V < 5	0	0,0
5 ≤ V < 6	0	0,0
6 ≤ V < 7	3	17,6
7 ≤ V < 8	10	58,8
8 ≤ V < 9	4	23,5
9 ≤ V < 10	0	0,0
tot alunni	17	100,0
media	7,6	
semi dispers.	1,5	

media = somma della valutazioni diviso il numero delle valutazioni.

semi dispersione = metà della differenza tra la valutazione più alta e quella più bassa

Risultati Prove Comuni - NOVEMBRE 2022 - APRILE 2023

Classi TERZE Disciplina: INGLESE

Classe 3 [^] G		
Range Val.	nov-22	fr. (%)
1 < V < 3	0	0,0
3 ≤ V < 4	0	0,0
4 ≤ V < 5	3	11,5
5 ≤ V < 6	0	0,0
6 ≤ V < 7	0	0,0
7 ≤ V < 8	0	0,0
8 ≤ V < 9	20	76,9
9 ≤ V < 10	3	11,5
tot alunni	26	100,0
media	8,2	
semi dispers.	3,0	

Classe 3 [^] H		
Range Val.	nov-22	fr. (%)
1 < V < 3	0	0,0
3 ≤ V < 4	0	0,0
4 ≤ V < 5	1	4,2
5 ≤ V < 6	0	0,0
6 ≤ V < 7	4	16,7
7 ≤ V < 8	8	33,3
8 ≤ V < 9	11	45,8
9 ≤ V < 10	0	0,0
tot alunni	24	100,0
media	7,7	
semi dispers.	2,5	

Classe 3 [^] AL		
Range Val.	nov-22	fr. (%)
1 < V < 3	0	0,0
3 ≤ V < 4	0	0,0
4 ≤ V < 5	0	0,0
5 ≤ V < 6	1	4,3
6 ≤ V < 7	1	4,3
7 ≤ V < 8	2	8,7
8 ≤ V < 9	13	56,5
9 ≤ V < 10	6	26,1
tot alunni	23	100,0
media	8,5	
semi dispers.	2,5	

Classe 3 [^] BL		
Range Val.	nov-22	fr. (%)
1 < V < 3	0	0,0
3 ≤ V < 4	0	0,0
4 ≤ V < 5	0	0,0
5 ≤ V < 6	1	3,8
6 ≤ V < 7	3	11,5
7 ≤ V < 8	10	38,5
8 ≤ V < 9	11	42,3
9 ≤ V < 10	1	3,8
tot alunni	26	100,0
media	7,8	
semi dispers.	2,5	

Classe 3 [^] CL		
Range Val.	nov-22	fr. (%)
1 < V < 3	0	0,0
3 ≤ V < 4	1	4,0
4 ≤ V < 5	1	4,0
5 ≤ V < 6	3	12,0
6 ≤ V < 7	6	24,0
7 ≤ V < 8	8	32,0
8 ≤ V < 9	6	24,0
9 ≤ V < 10	0	0,0
tot alunni	25	100,0
media	7,0	
semi dispers.	3,0	

Classi TERZE		
Range Val.	nov-22	fr. (%)
1 < V < 3	0	0,0
3 ≤ V < 4	1	0,4
4 ≤ V < 5	6	2,2
5 ≤ V < 6	14	5,1
6 ≤ V < 7	33	12,1
7 ≤ V < 8	64	23,5
8 ≤ V < 9	142	52,2
9 ≤ V < 10	12	4,4
tot alunni	272	100,0
media	7,8	

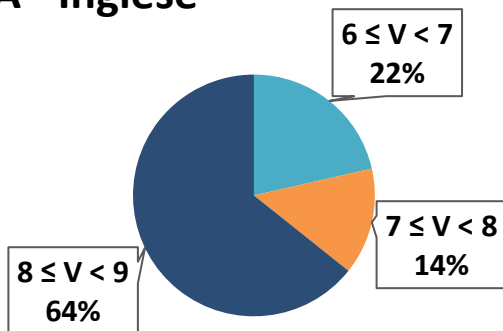
media = somma della valutazioni diviso il numero delle valutazioni.

semi dispersione = metà della differenza tra la valutazione più alta e quella più bassa

GRAFICI RELATIVI ALLE VALUTAZIONI DI INGLESE NELLE CLASSI TERZE

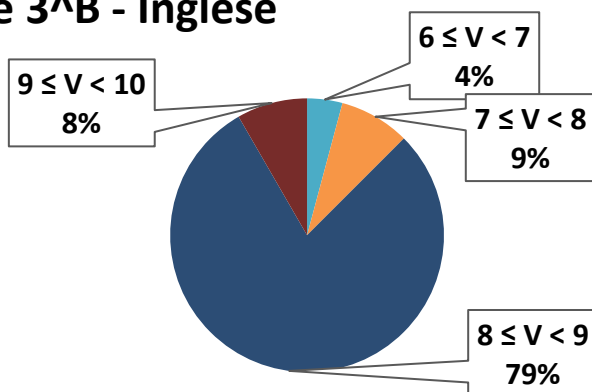
INDIRIZZO SCIENTIFICO:

Classe 3^A - Inglese



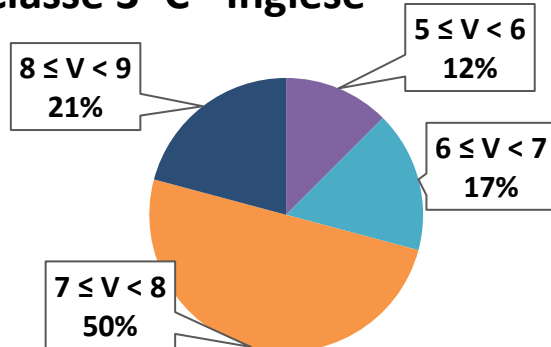
- $1 < V < 3$
- $3 \leq V < 4$
- $4 \leq V < 5$
- $5 \leq V < 6$
- $6 \leq V < 7$
- $7 \leq V < 8$
- $8 \leq V < 9$
- $9 \leq V < 10$

Classe 3^B - Inglese



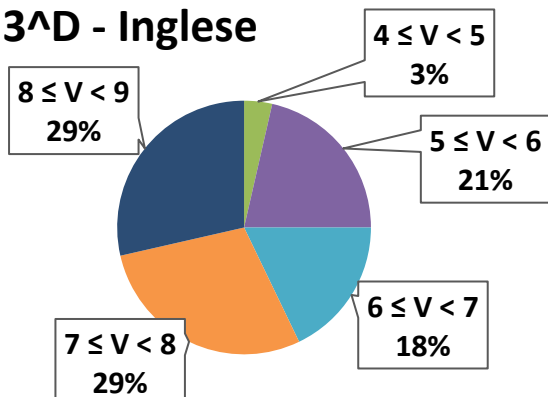
- $1 < V < 3$
- $3 \leq V < 4$
- $4 \leq V < 5$
- $5 \leq V < 6$
- $6 \leq V < 7$
- $7 \leq V < 8$
- $8 \leq V < 9$
- $9 \leq V < 10$

Classe 3^C - Inglese

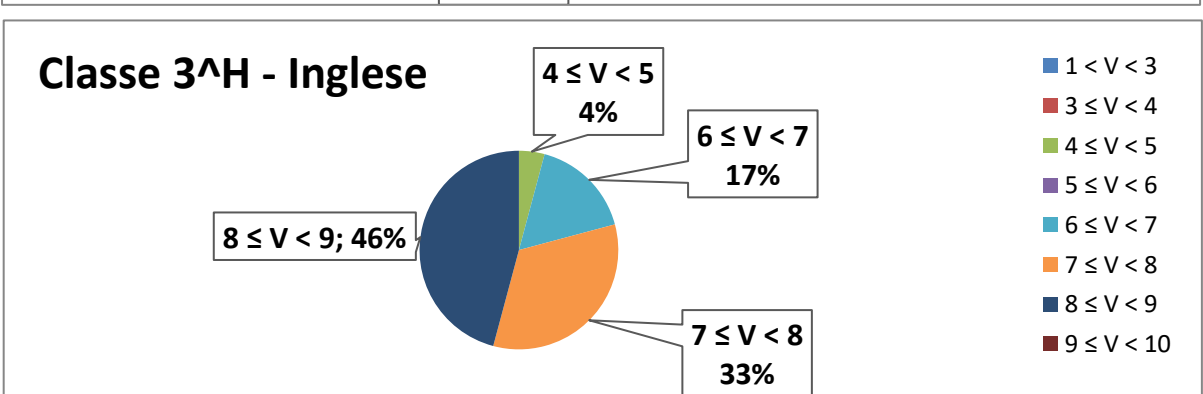
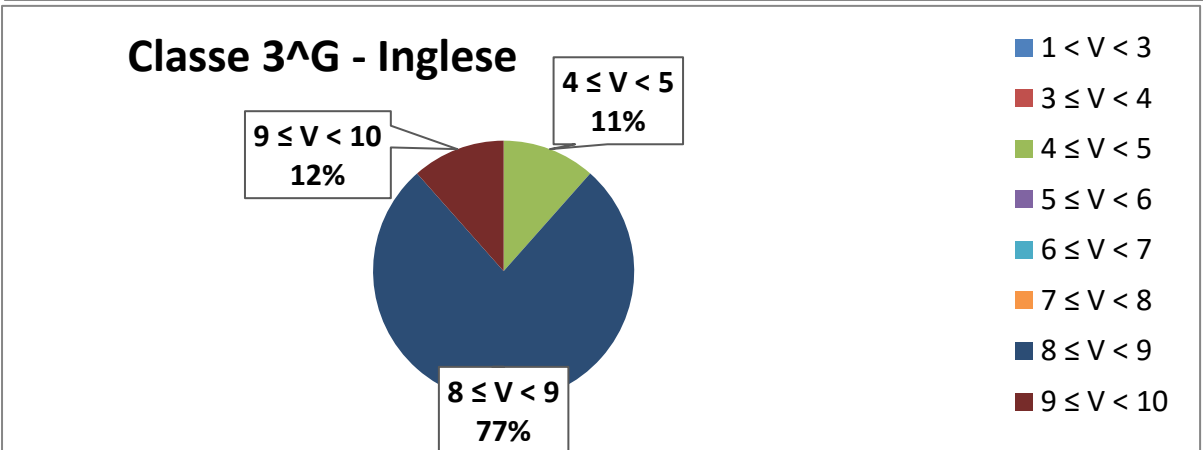
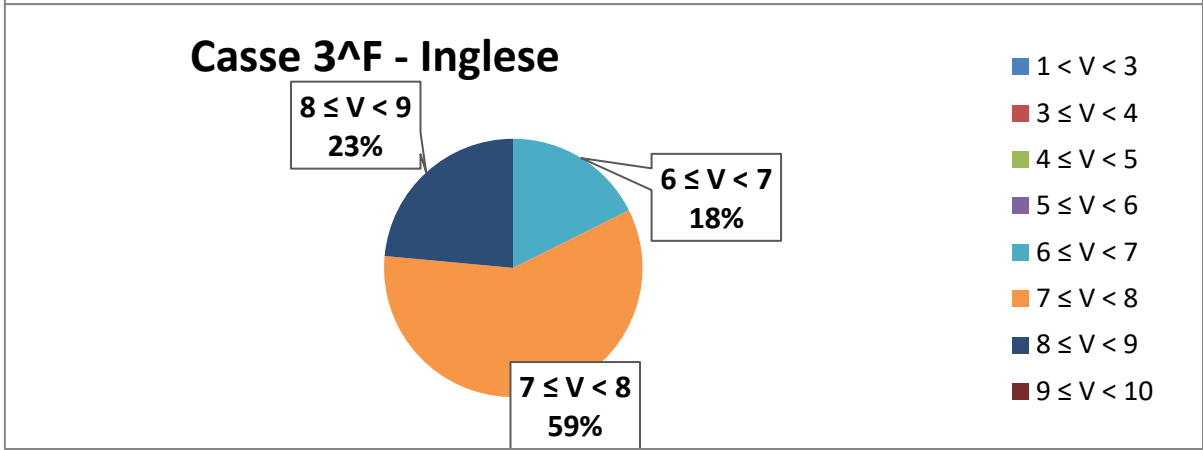
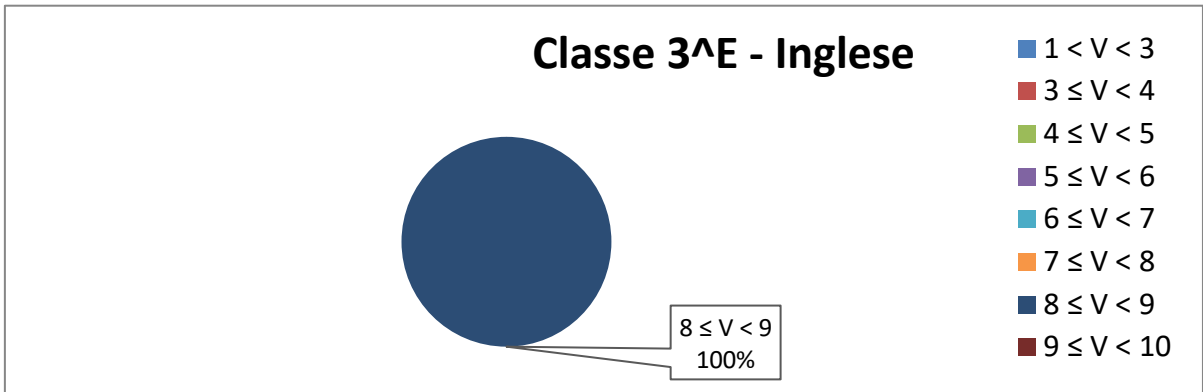


- $1 < V < 3$
- $3 \leq V < 4$
- $4 \leq V < 5$
- $5 \leq V < 6$
- $6 \leq V < 7$
- $7 \leq V < 8$
- $8 \leq V < 9$
- $9 \leq V < 10$

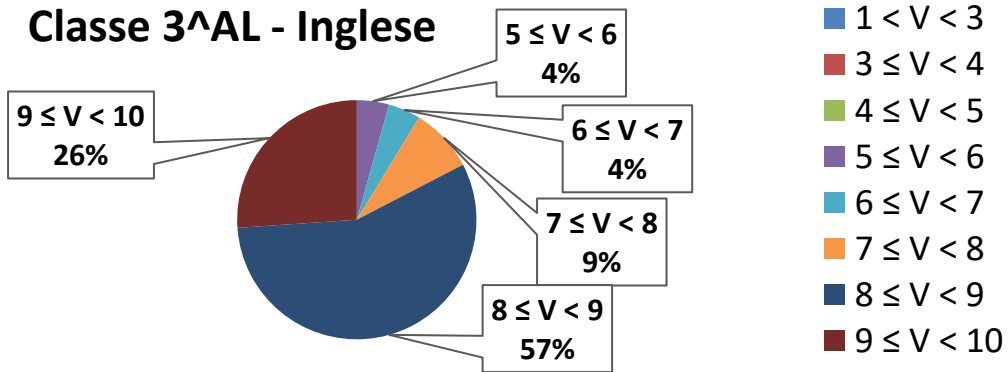
Classe 3^D - Inglese



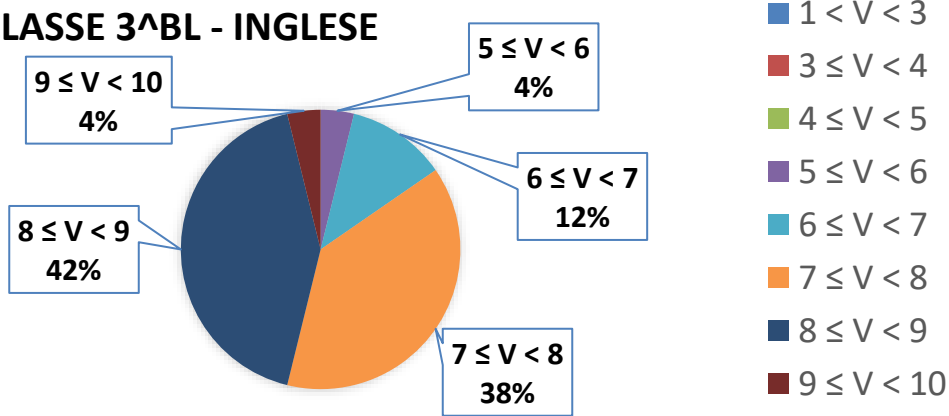
- $1 < V < 3$
- $3 \leq V < 4$
- $4 \leq V < 5$
- $5 \leq V < 6$
- $6 \leq V < 7$
- $7 \leq V < 8$
- $8 \leq V < 9$
- $9 \leq V < 10$



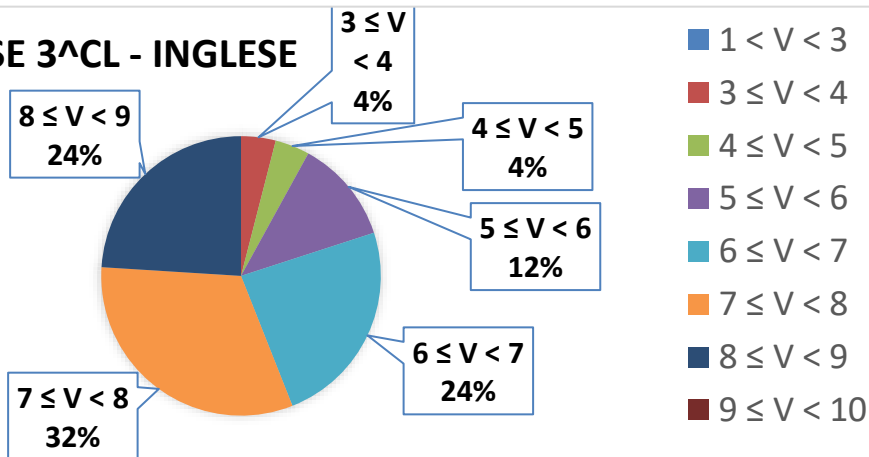
Classe 3^{AL} - Inglese



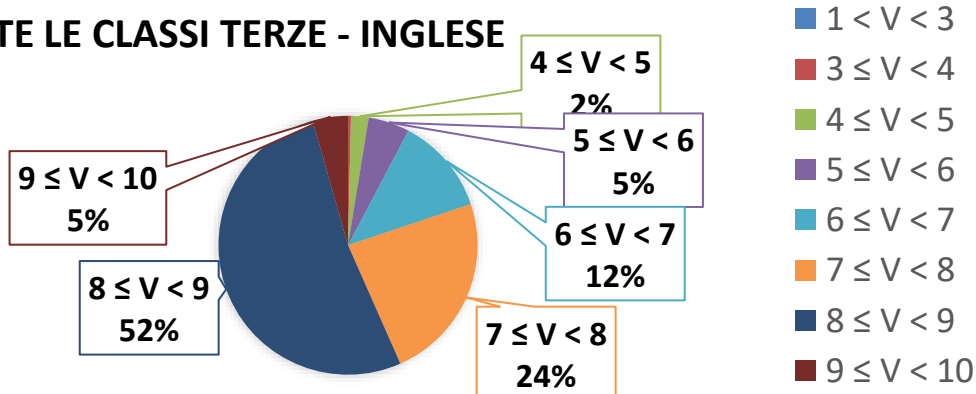
CLASSE 3^{BL} - INGLESE



CLASSE 3^{CL} - INGLESE

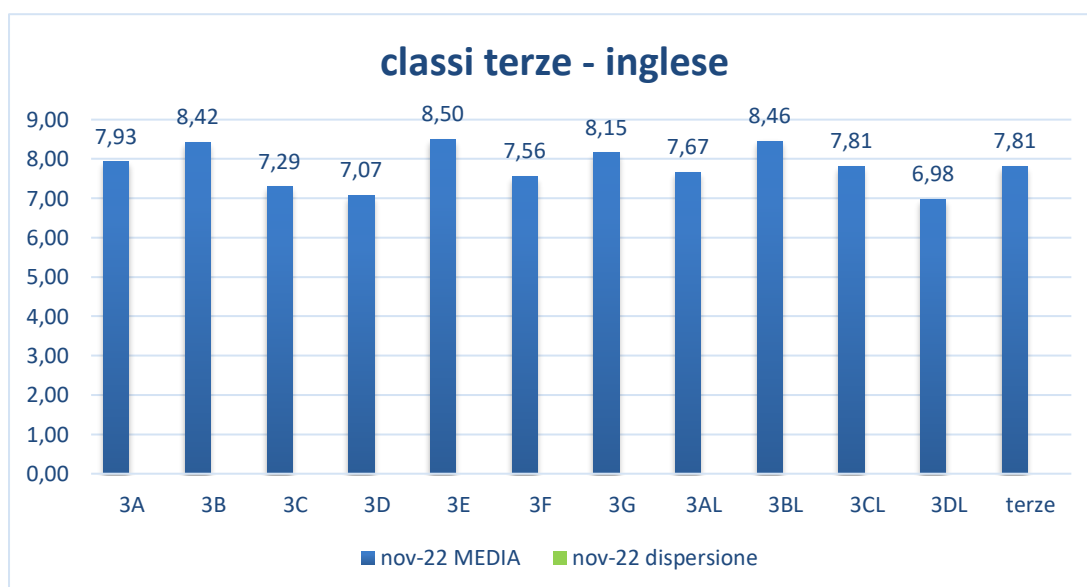


TUTTE LE CLASSI TERZE - INGLESE



Raccolta dei dati statistici nella prova di inglese

Inglese	nov-22	
classe	MEDIA	dispersione
3A	7,93	1,50
3B	8,42	2,00
3C	7,29	2,00
3D	7,07	2,50
3E	8,50	0,50
3F	7,56	1,50
3G	8,15	3,00
3AL	7,67	2,50
3BL	8,46	2,50
3CL	7,81	2,50
3DL	6,98	2,50
terze	7,81	



media = somma della valutazioni diviso il numero delle valutazioni.

semi dispersione = metà della differenza tra la valutazione più alta e quella più bassa

Risultati Prove Comuni - NOVEMBRE 2022 - APRILE 2023

Classi TERZE Disciplina: FISICA

Classe 3 ^A		
Range Val.	nov-22	fr. (%)
1 < V < 3	0	0,0
3 ≤ V < 4	0	0,0
4 ≤ V < 5	0	0,0
5 ≤ V < 6	7	25,0
6 ≤ V < 7	9	32,1
7 ≤ V < 8	7	25,0
8 ≤ V < 9	4	14,3
9 ≤ V < 10	1	3,6
tot alunni	28	100,0
media	6,9	
semi dispers.	1,5	

Classe 3 ^B		
Range Val.	nov-22	fr. (%)
1 < V < 3	0	0,0
3 ≤ V < 4	0	0,0
4 ≤ V < 5	2	8,3
5 ≤ V < 6	3	12,5
6 ≤ V < 7	4	16,7
7 ≤ V < 8	6	25,0
8 ≤ V < 9	8	33,3
9 ≤ V < 10	1	4,2
tot alunni	24	100,0
media	7,3	
semi dispers.	2,0	

Classe 3 ^C		
Range Val.	nov-22	fr. (%)
1 < V < 3	0	0,0
3 ≤ V < 4	0	0,0
4 ≤ V < 5	3	13,6
5 ≤ V < 6	5	22,7
6 ≤ V < 7	7	31,8
7 ≤ V < 8	7	31,8
8 ≤ V < 9	0	0,0
9 ≤ V < 10	0	0,0
tot alunni	22	100,0
media	6,3	
semi dispers.	2,0	

Classe 3 ^D		
Range Val.	nov-22	fr. (%)
1 < V < 3	0	0,0
3 ≤ V < 4	3	10,7
4 ≤ V < 5	5	17,9
5 ≤ V < 6	14	50,0
6 ≤ V < 7	4	14,3
7 ≤ V < 8	1	3,6
8 ≤ V < 9	1	3,6
9 ≤ V < 10	0	0,0
tot alunni	28	100,0
media	5,4	
semi dispers.	2,5	

Classe 3 ^E		
Range Val.	nov-22	fr. (%)
1 < V < 3	0	0,0
3 ≤ V < 4	0	0,0
4 ≤ V < 5	0	0,0
5 ≤ V < 6	0	0,0
6 ≤ V < 7	13	46,4
7 ≤ V < 8	12	42,9
8 ≤ V < 9	3	10,7
9 ≤ V < 10	0	0,0
tot alunni	28	100,0
media	7,1	
semi dispers.	0,5	

Classe 3 ^F		
Range Val.	nov-22	fr. (%)
1 < V < 3	0	0,0
3 ≤ V < 4	0	0,0
4 ≤ V < 5	0	0,0
5 ≤ V < 6	5	23,8
6 ≤ V < 7	8	38,1
7 ≤ V < 8	7	33,3
8 ≤ V < 9	1	4,8
9 ≤ V < 10	0	0,0
tot alunni	21	100,0
media	6,7	
semi dispers.	1,5	

media = somma della valutazioni diviso il numero delle valutazioni.

semi dispersione = metà della differenza tra la valutazione più alta e quella più bassa

Risultati Prove Comuni - NOVEMBRE 2022 - APRILE 2023

Classi TERZE Disciplina: INGLESE

	Classe 3^G	
Range Val.	nov-22	fr. (%)
1 < V < 3	0	0,0
3 ≤ V < 4	0	0,0
4 ≤ V < 5	2	7,7
5 ≤ V < 6	13	50,0
6 ≤ V < 7	9	34,6
7 ≤ V < 8	2	7,7
8 ≤ V < 9	0	0,0
9 ≤ V < 10	0	0,0
tot alunni	26	100,0
media	5,9	
semi dispers.	3,0	

	Classe 3^H	
Range Val.	nov-22	fr. (%)
1 < V < 3	0	0,0
3 ≤ V < 4	0	0,0
4 ≤ V < 5	7	26,9
5 ≤ V < 6	6	23,1
6 ≤ V < 7	4	15,4
7 ≤ V < 8	6	23,1
8 ≤ V < 9	2	7,7
9 ≤ V < 10	1	3,8
tot alunni	26	100,0
media	6,2	
semi dispers.	2,5	

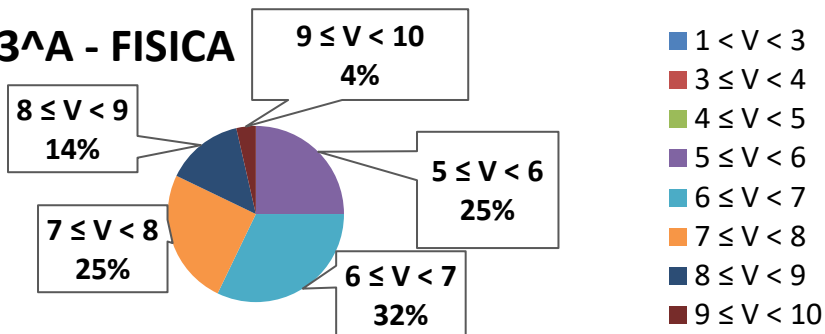
Classi TERZE - FISICA		
Range Val.	nov-22	fr. (%)
1 < V < 3	0	0,0
3 ≤ V < 4	3	1,5
4 ≤ V < 5	19	9,4
5 ≤ V < 6	53	26,1
6 ≤ V < 7	58	28,6
7 ≤ V < 8	48	23,6
8 ≤ V < 9	19	9,4
9 ≤ V < 10	3	1,5
tot alunni	203	100,0
media	6,5	
semi dispers.	2,5	

media = somma della valutazioni diviso il numero delle valutazioni.

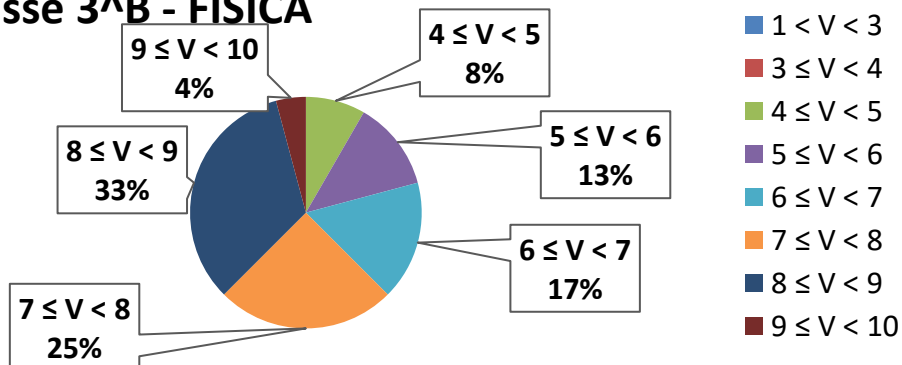
semi dispersione = metà della differenza tra la valutazione più alta e quella più bassa

GRAFICI RELATIVI ALLE VALUTAZIONI DI INGLESE NELLE CLASSI TERZE

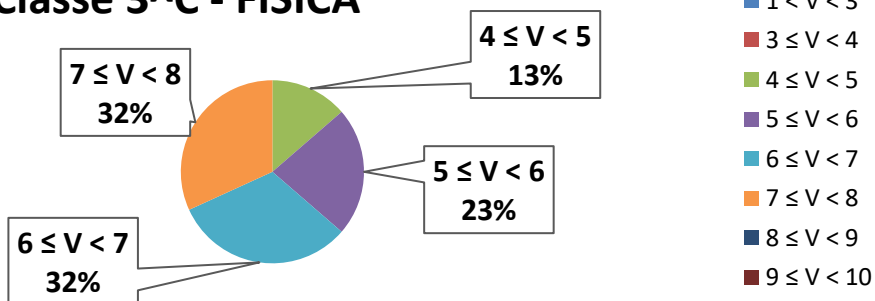
Classe 3^A - FISICA



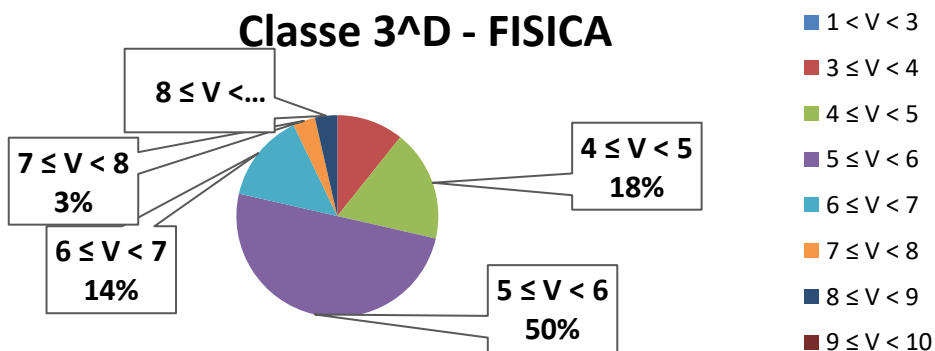
Classe 3^B - FISICA



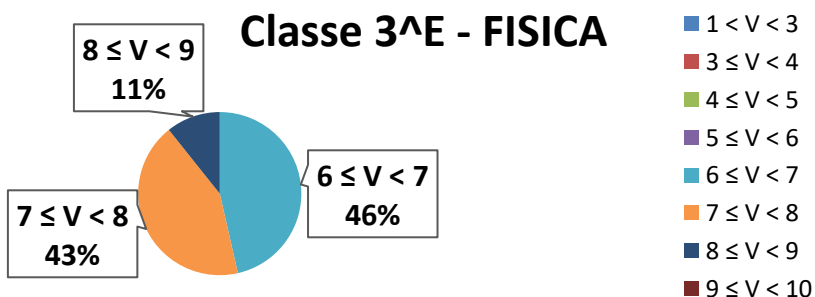
Classe 3^C - FISICA



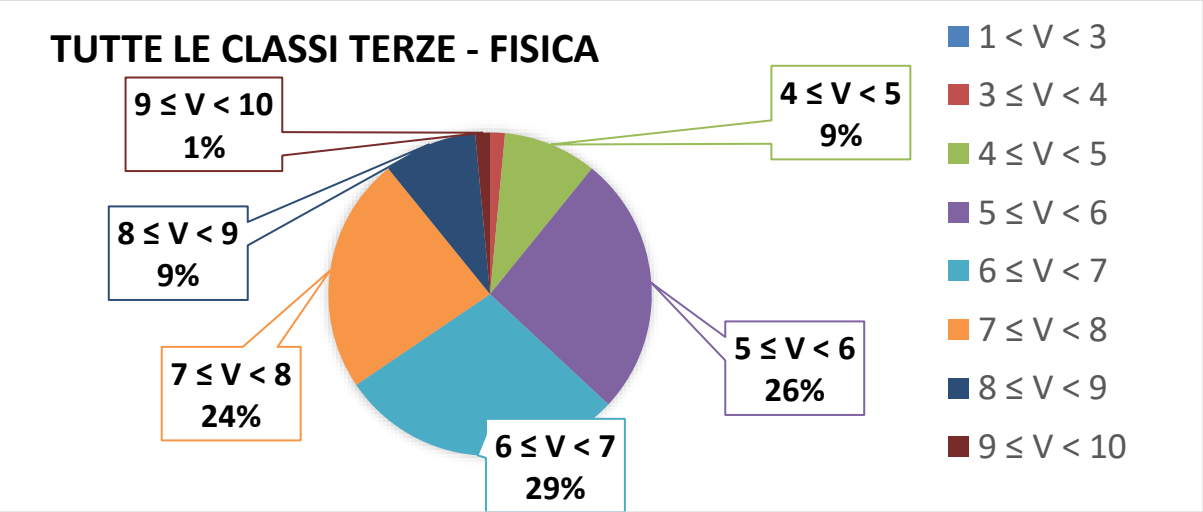
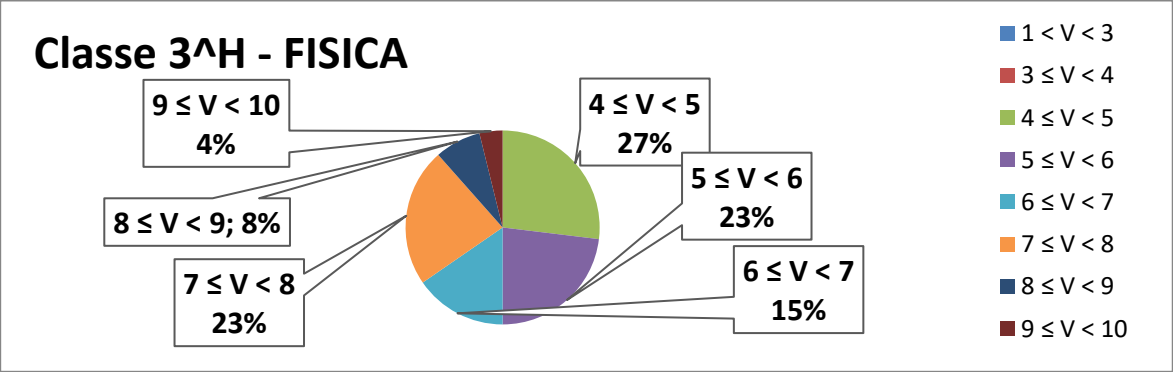
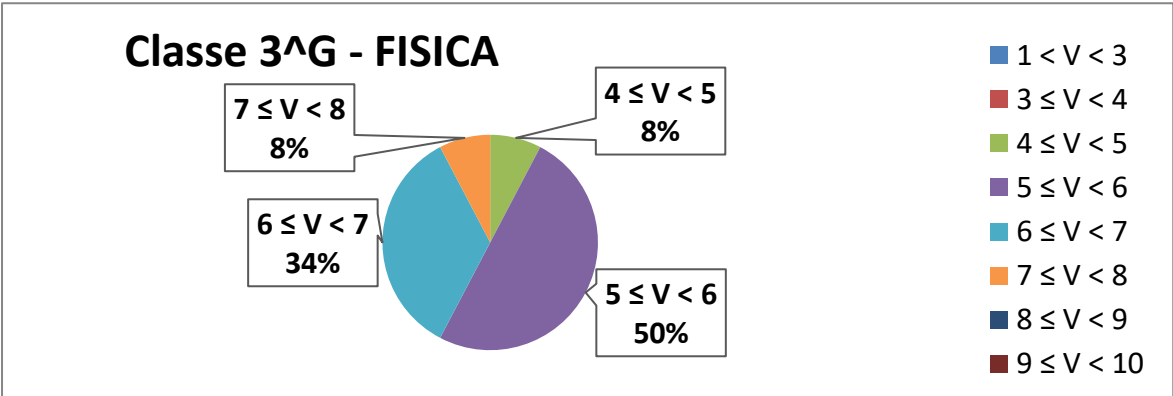
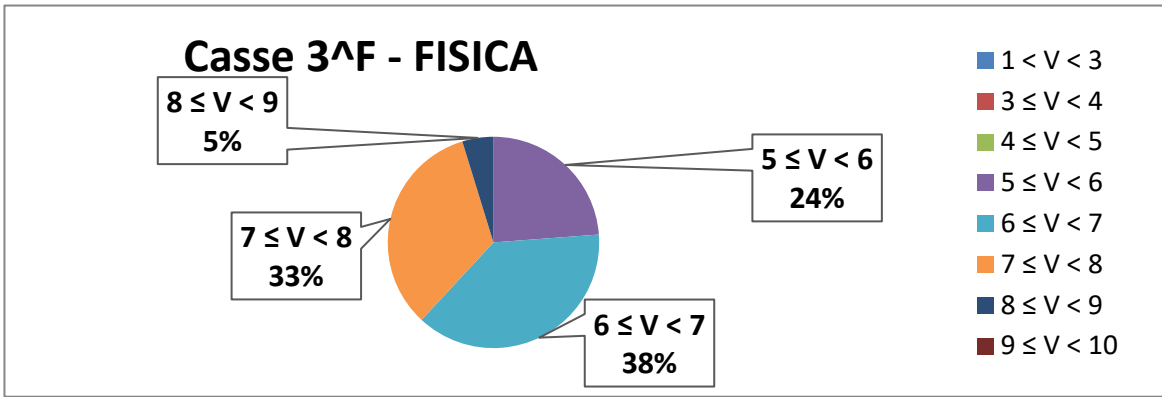
Classe 3^D - FISICA



Classe 3^E - FISICA

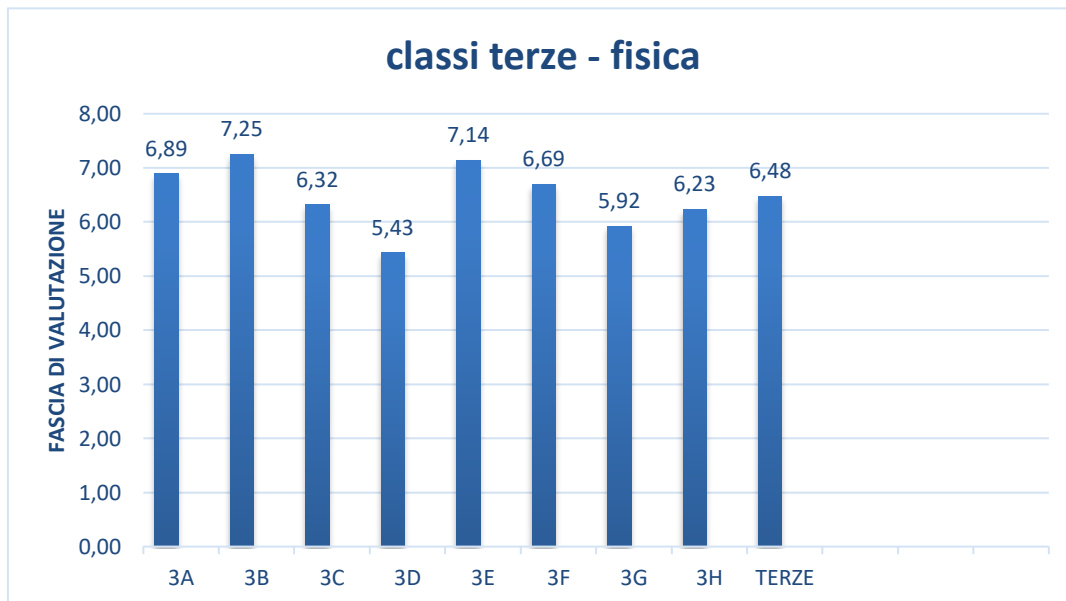


GRAFICI RELATIVI ALLE VALUTAZIONI DI INGLESE NELLE CLASSI TERZE



Raccolta dei dati statistici nella prova di fisica

fisica	nov-22	
classe	MEDIA	semi dispers.
3A	6,89	1,50
3B	7,25	2,00
3C	6,32	2,00
3D	5,43	2,50
3E	7,14	0,50
3F	6,69	1,50
3G	5,92	3,00
3H	6,23	2,50
TERZE	6,48	2,50



media = somma della valutazioni diviso il numero delle valutazioni.

semi dispersione = metà della differenza tra la valutazione più alta e quella più bassa

Risultati Prove Comuni - NOVEMBRE 2022

Classi TERZE Disciplina: FRANCESE

Classe 3 [^] AL		
Range Val.	nov-22	fr. (%)
1 < V < 3	0	0,0
3 ≤ V < 4	0	0,0
4 ≤ V < 5	0	0,0
5 ≤ V < 6	0	0,0
6 ≤ V < 7	3	15,8
7 ≤ V < 8	0	0,0
8 ≤ V < 9	7	36,8
9 ≤ V < 10	9	47,4
tot alunni	19	100,0
media	8,66	
semi dispers.	2,0	

Classe 3 [^] BL		
Range Val.	nov-22	fr. (%)
1 < V < 3	0	0,0
3 ≤ V < 4	0	0,0
4 ≤ V < 5	1	3,6
5 ≤ V < 6	0	0,0
6 ≤ V < 7	6	21,4
7 ≤ V < 8	0	0,0
8 ≤ V < 9	11	39,3
9 ≤ V < 10	10	35,7
tot alunni	28	100,0
media	8,29	
semi dispers.	3,0	

Classe 3 [^] CL		
Range Val.	nov-22	fr. (%)
1 < V < 3	0	0,0
3 ≤ V < 4	0	0,0
4 ≤ V < 5	0	0,0
5 ≤ V < 6	2	8,7
6 ≤ V < 7	1	4,3
7 ≤ V < 8	9	39,1
8 ≤ V < 9	8	34,8
9 ≤ V < 10	3	13,0
tot alunni	23	100,0
media	7,89	
semi dispers.	2,5	

TERZE LINGUIST. FRANCESE		
Range Val.	nov-22	fr. (%)
1 < V < 3	0	0,0
3 ≤ V < 4	0	0,0
4 ≤ V < 5	1	1,4
5 ≤ V < 6	2	2,9
6 ≤ V < 7	10	14,3
7 ≤ V < 8	9	12,9
8 ≤ V < 9	26	37,1
9 ≤ V < 10	22	31,4
tot alunni	70	100,0
media	8,26	

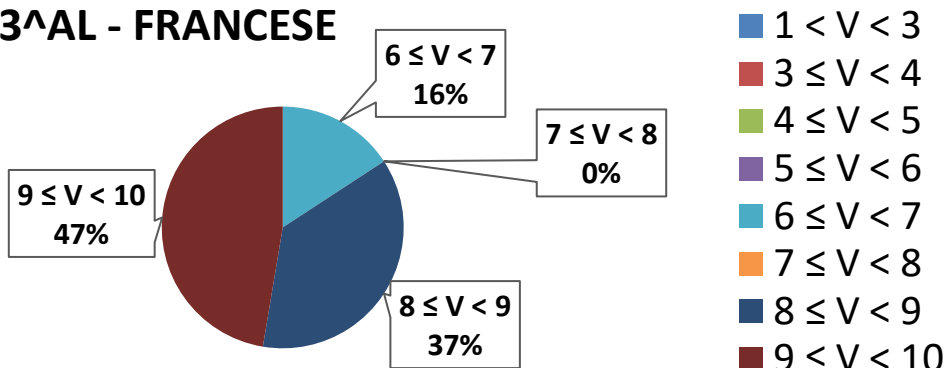
media = somma della valutazioni diviso il numero delle valutazioni.

semi dispersione = metà della differenza tra la valutazione più alta e quella più bassa

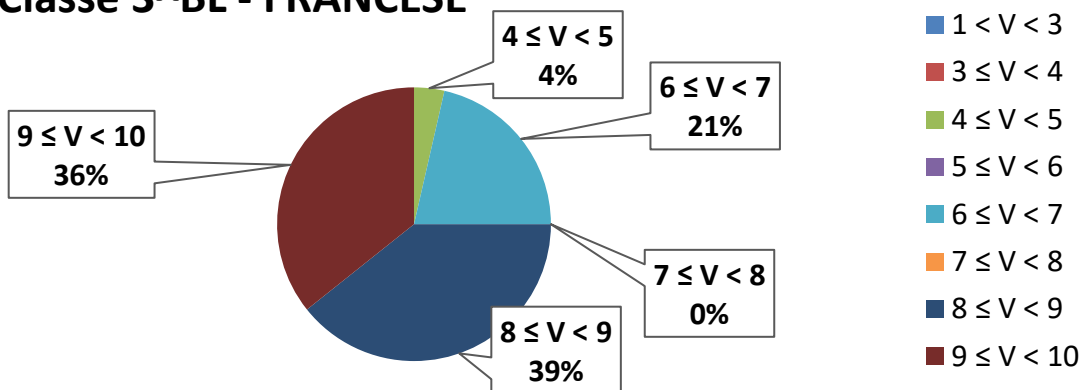
GRAFICI RELATIVI ALLE VALUTAZIONI DI FRANCESE NELLE CLASSI TERZE.

INDIRIZZO LINGUISTICO

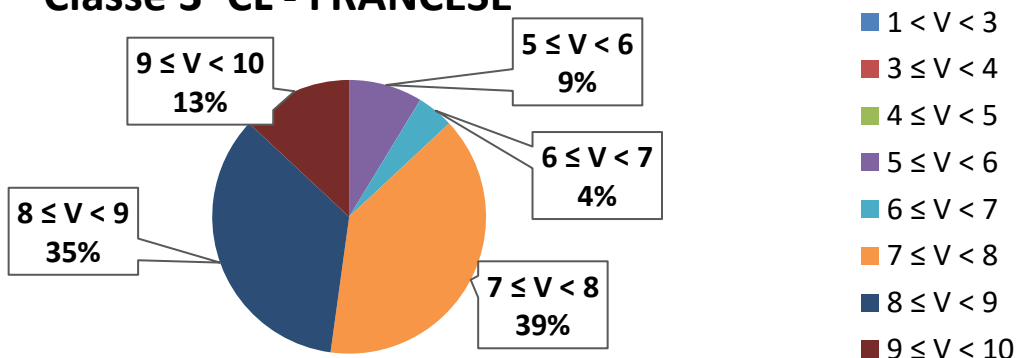
Classe 3^AAL - FRANCESE



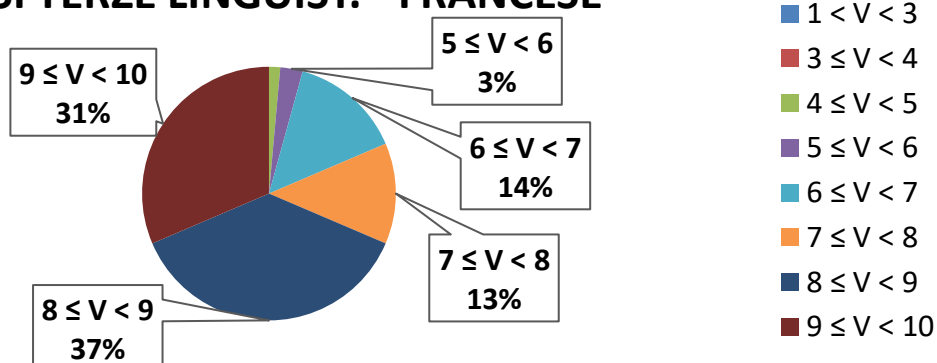
Classe 3^ABL - FRANCESE



Classe 3^ACL - FRANCESE

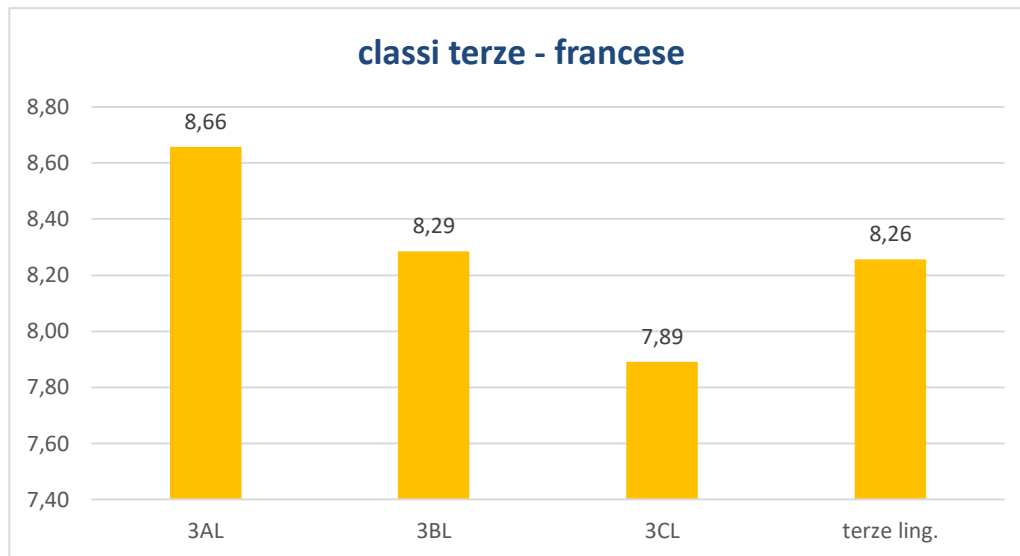


CLASSI TERZE LINGUIST. - FRANCESE



Raccolta dei dati statistici nella prova di FRANCESE

francese	nov-22	
classe	MEDIA	dispersione
3AL	8,66	2,00
3BL	8,29	2,00
3CL	7,89	2,50
terze ling.	8,26	0,00



media = somma delle valutazioni diviso il numero delle valutazioni.

semi dispersione = metà della differenza tra la valutazione più alta e quella più bassa

Risultati Prove Comuni - NOVEMBRE 2022

Classi TERZE Disciplina: spagnolo

Classe 3 [^] AL		
Range Val.	nov-22	fr. (%)
1 < V < 3	0	0,0
3 ≤ V < 4	0	0,0
4 ≤ V < 5	3	12,0
5 ≤ V < 6	0	0,0
6 ≤ V < 7	9	36,0
7 ≤ V < 8	10	40,0
8 ≤ V < 9	3	12,0
9 ≤ V < 10	0	0,0
tot alunni	25	100,0
media	6,90	
semi dispers.	2,5	

Classe 3 [^] BL		
Range Val.	nov-22	fr. (%)
1 < V < 3	0	0,0
3 ≤ V < 4	1	3,7
4 ≤ V < 5	1	3,7
5 ≤ V < 6	4	14,8
6 ≤ V < 7	7	25,9
7 ≤ V < 8	5	18,5
8 ≤ V < 9	4	14,8
9 ≤ V < 10	5	18,5
tot alunni	27	100,0
media	7,20	
semi dispers.	3,5	

Classe 3 [^] CL		
Range Val.	nov-22	fr. (%)
1 < V < 3	2	6,9
3 ≤ V < 4	3	10,3
4 ≤ V < 5	5	17,2
5 ≤ V < 6	7	24,1
6 ≤ V < 7	4	13,8
7 ≤ V < 8	6	20,7
8 ≤ V < 9	2	6,9
9 ≤ V < 10	0	0,0
tot alunni	29	100,0
media	5,64	
semi dispers.	4,0	

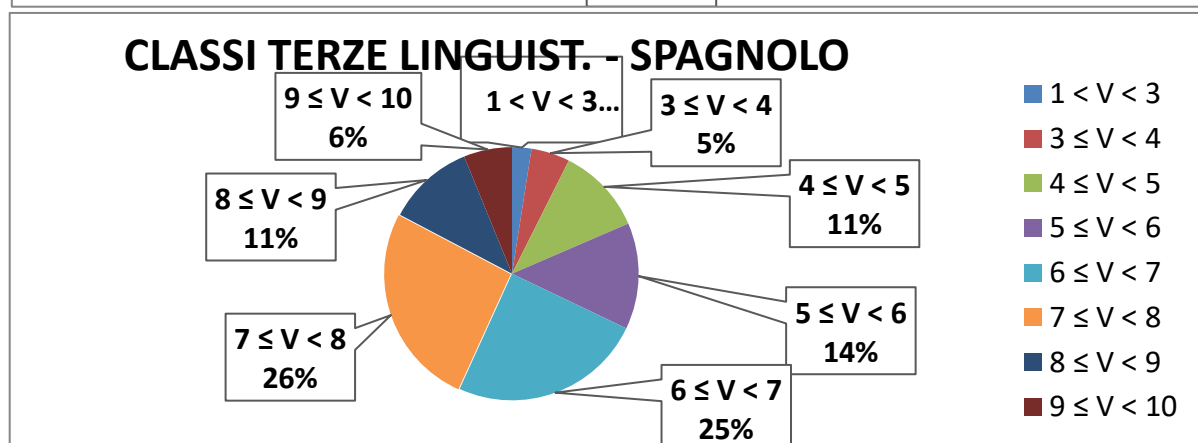
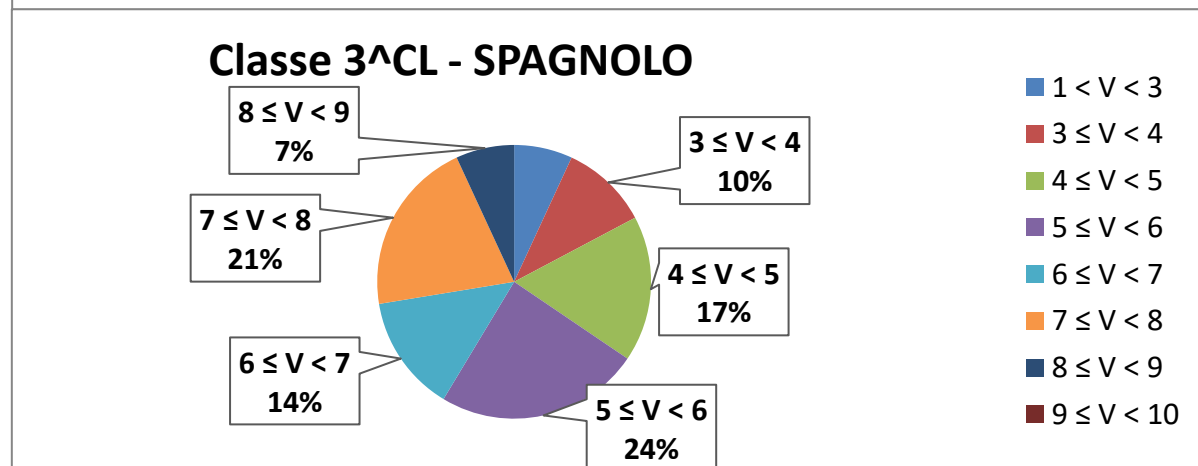
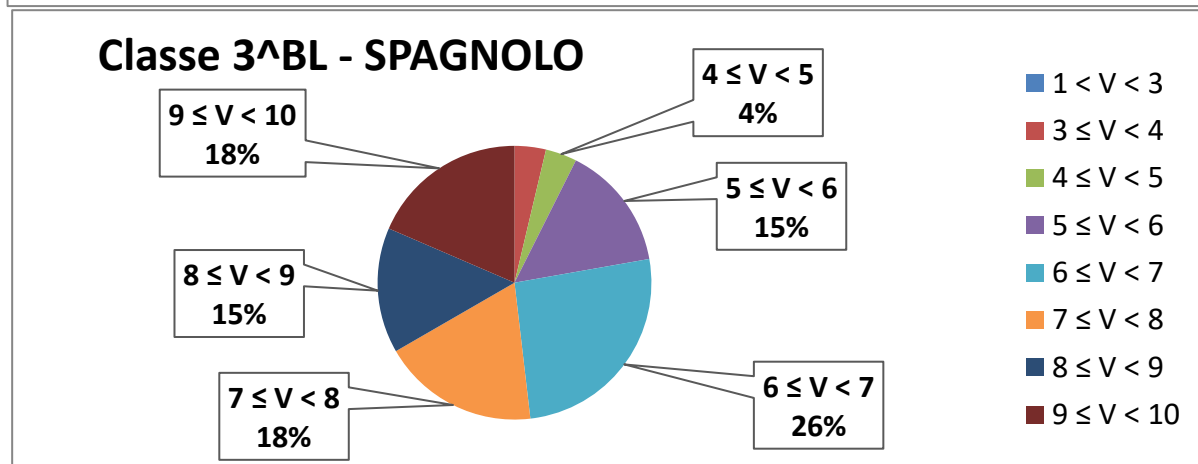
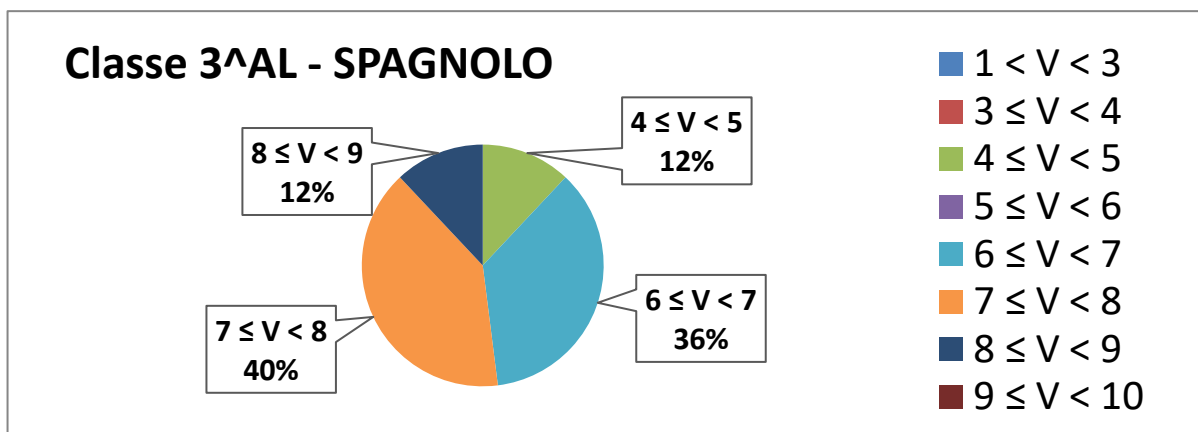
TERZE LINGUIST. SPAGNOLO		
Range Val.	nov-22	fr. (%)
1 < V < 3	2	2,5
3 ≤ V < 4	4	4,9
4 ≤ V < 5	9	11,1
5 ≤ V < 6	11	13,6
6 ≤ V < 7	20	24,7
7 ≤ V < 8	21	25,9
8 ≤ V < 9	9	11,1
9 ≤ V < 10	5	6,2
tot alunni	81	100,0
media	6,55	
semi dispers.	4,5	

media = somma della valutazioni diviso il numero delle valutazioni.

semi dispersione = metà della differenza tra la valutazione più alta e quella più bassa

GRAFICI RELATIVI ALLE VALUTAZIONI DI SPAGNOLO NELLA CLASSI TERZE.

INDIRIZZO LINGUISTICO



Risultati Prove Comuni - NOVEMBRE 2022 - APRILE 2023

Classi TERZE Disciplina: SPAGNOLO

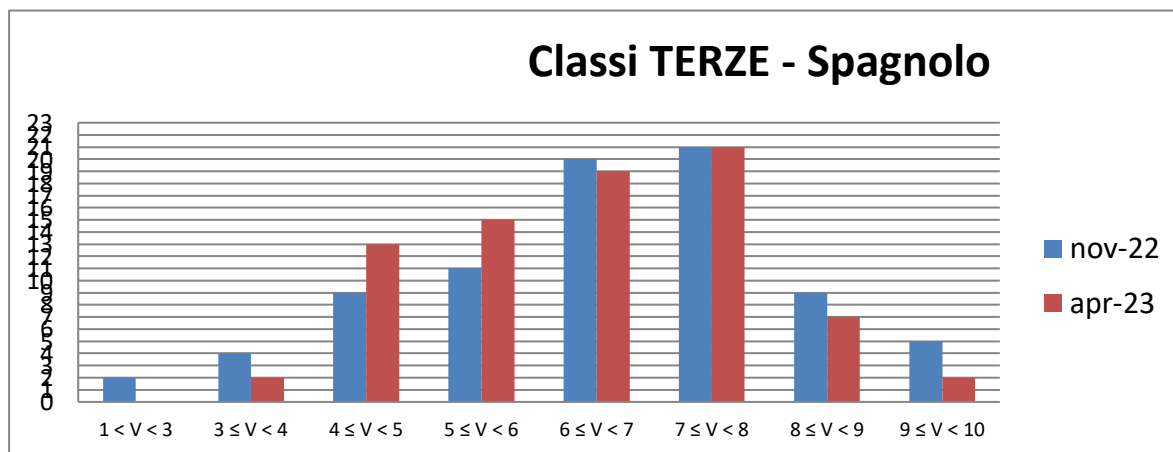
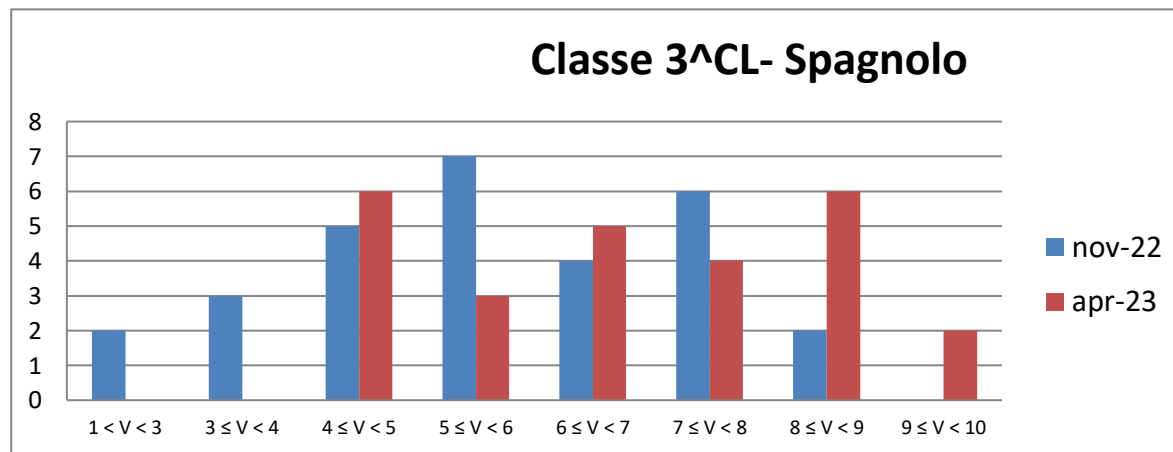
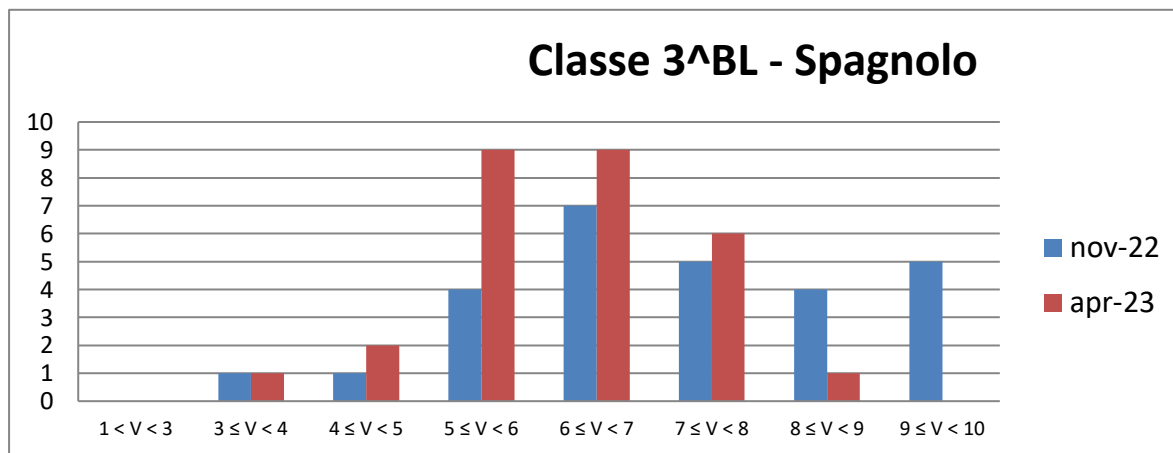
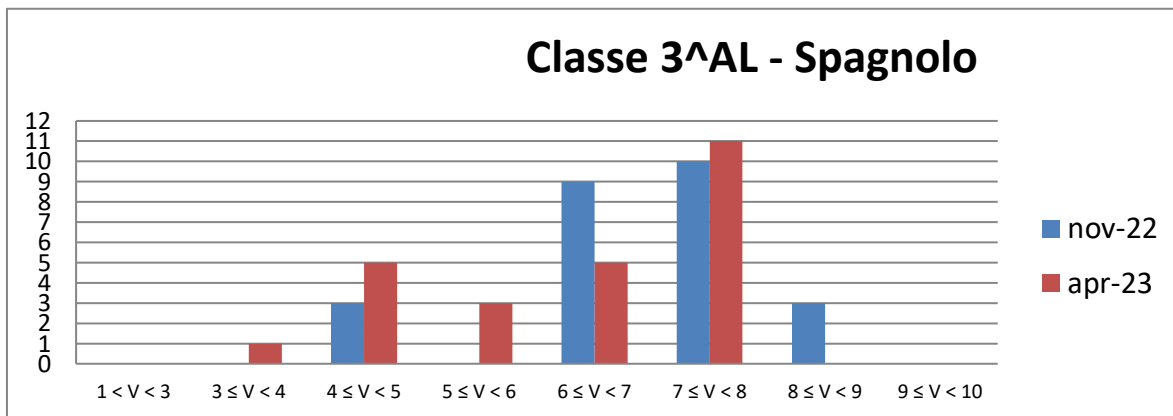
	Classe 3 ^{AL}			
Range Val.	nov-22	fr. (%)	apr-23	fr. (%)
1 < V < 3	0	0,0	0	0,0
3 ≤ V < 4	0	0,0	1	4,0
4 ≤ V < 5	3	12,0	5	20,0
5 ≤ V < 6	0	0,0	3	12,0
6 ≤ V < 7	9	36,0	5	20,0
7 ≤ V < 8	10	40,0	11	44,0
8 ≤ V < 9	3	12,0	0	0,0
9 ≤ V < 10	0	0,0	0	0,0
tot alunni	25	100,0	25	100,0
media	6,90		6,30	
semi dispers.	3,50		2,50	

	Classe 3 ^{ABL}			
Range Val.	nov-22	fr. (%)	apr-23	fr. (%)
1 < V < 3	0	0,0	0	0,0
3 ≤ V < 4	1	3,7	1	3,6
4 ≤ V < 5	1	3,7	2	7,1
5 ≤ V < 6	4	14,8	9	32,1
6 ≤ V < 7	7	25,9	9	32,1
7 ≤ V < 8	5	18,5	6	21,4
8 ≤ V < 9	4	14,8	1	3,6
9 ≤ V < 10	5	18,5	0	0,0
tot alunni	27	100,0	28	100,0
media	7,20		6,21	
semi dispers.	2,50		3,00	

	Classe 3 ^{ACL}			
Range Val.	nov-22	fr. (%)	apr-23	fr. (%)
1 < V < 3	2	6,9	0	0,0
3 ≤ V < 4	3	10,3	0	0,0
4 ≤ V < 5	5	17,2	6	23,1
5 ≤ V < 6	7	24,1	3	11,5
6 ≤ V < 7	4	13,8	5	19,2
7 ≤ V < 8	6	20,7	4	15,4
8 ≤ V < 9	2	6,9	6	23,1
9 ≤ V < 10	0	0,0	2	7,7
tot alunni	29	100,0	26	100,0
media	5,64		6,77	
semi dispers.	3,5		3	

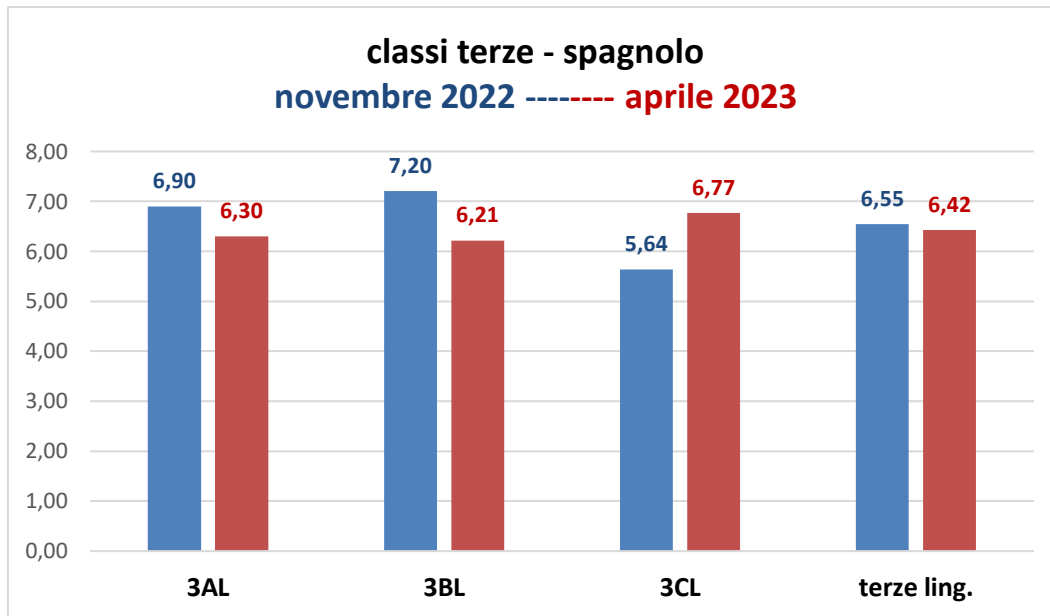
	Classi terze			
Range Val.	nov-22	fr. (%)	apr-23	fr. (%)
1 < V < 3	2	2,5	0	0,0
3 ≤ V < 4	4	4,9	2	2,5
4 ≤ V < 5	9	11,1	13	16,5
5 ≤ V < 6	11	13,6	15	19,0
6 ≤ V < 7	20	24,7	19	24,1
7 ≤ V < 8	21	25,9	21	26,6
8 ≤ V < 9	9	11,1	7	8,9
9 ≤ V < 10	5	6,2	2	2,5
tot alunni	81	100,0	79	100,0
media	6,55		6,42	
semi dispers.	2,5		2,5	

ISTOGRAMMI RELATIVI ALLE VALUTAZIONI DI SPAGNOLO NELLE CLASSI TERZE



Raccolta dei dati statistici nella prova di SPAGNOLO

Spagnolo	nov-22		apr-23	
	MEDIA	semi dispers.	MEDIA	semi dispers.
3AL	6,90	3,50	6,30	2,50
3BL	7,20	2,50	6,21	3,00
3CL	5,64	3,50	6,77	3,00
terze ling.	6,55	2,50	6,42	2,50

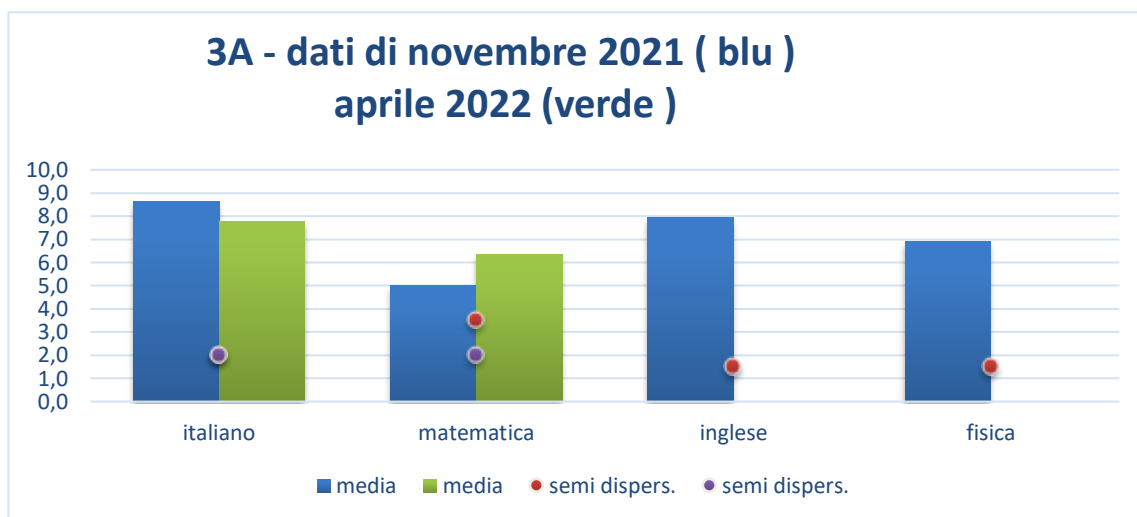


media = somma della valutazioni diviso il numero delle valutazioni.

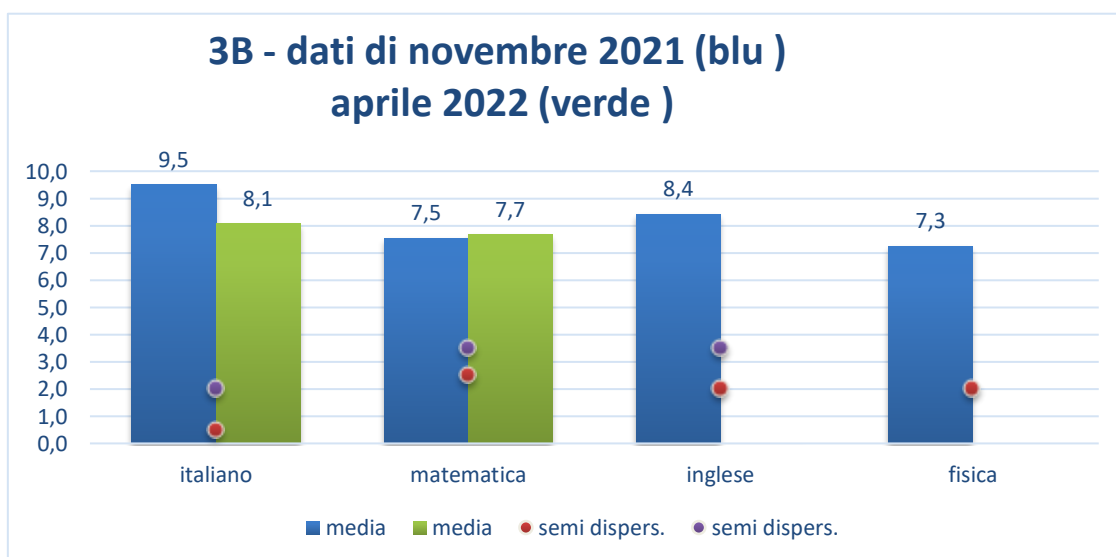
semi dispersione = metà della differenza tra la valutazione più alta e quella più bassa

Raccolta dei dati statistici relativi alle prove svolte nelle classi 3^A e 3^B

classe	materie	nov-22		apr-23	
		media	semi dispers.	media	semi dispers.
3A	italiano	8,6	2,0	7,8	2,0
	matematica	5,0	3,5	6,3	2,0
	inglese	7,9	1,5		
	fisica	6,9	1,5		

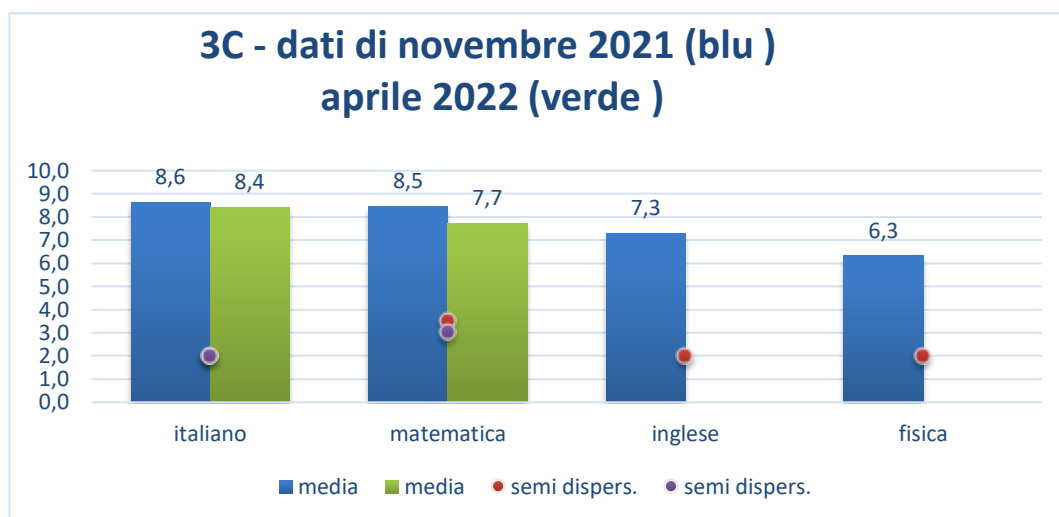


classe	materie	nov-22		apr-23	
		media	semi dispers.	media	semi dispers.
3B	italiano	9,5	0,5	8,1	2,0
	matematica	7,5	2,5	7,7	3,5
	inglese	8,4	2,0	0,0	3,5
	fisica	7,3	2,0		

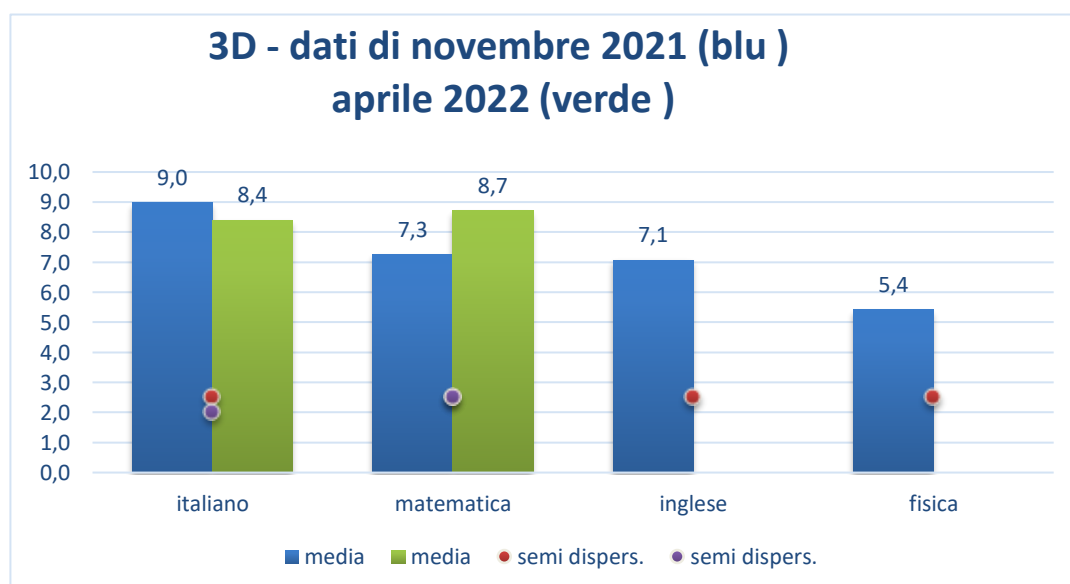


Raccolta dei dati statistici relativi alle prove svolte nelle classi 3^AC e 3^AD

classe 3C	materie	nov-22		apr-23	
		media	semi dispers.	media	semi dispers.
	italiano	8,6	2,0	8,4	2,0
	matematica	8,5	3,5	7,7	3,0
	inglese	7,3	2,0		
	fisica	6,3	2,0		

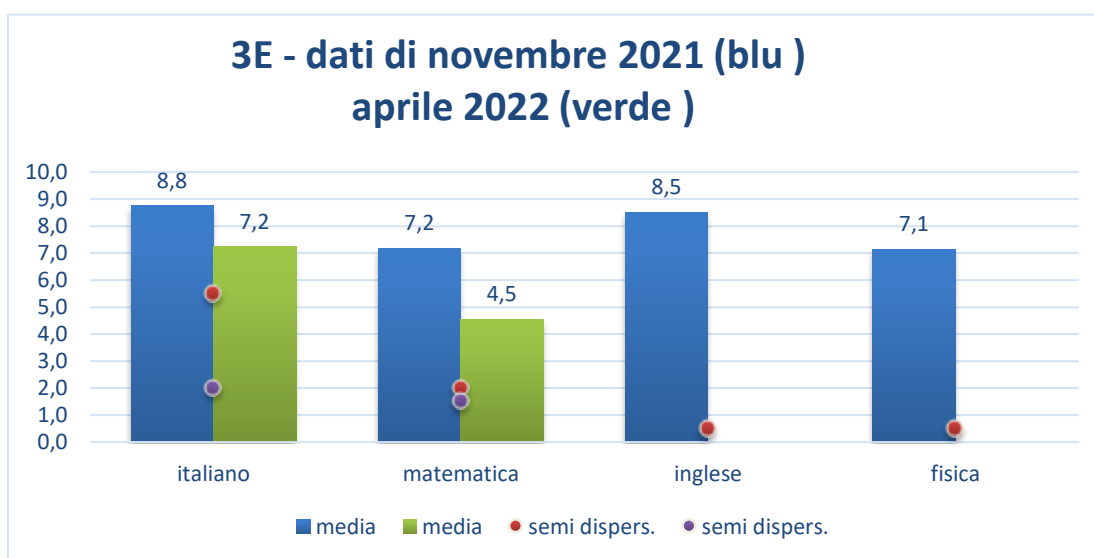


classe 3D	materie	nov-22		apr-23	
		media	semi dispers.	media	semi dispers.
	italiano	9,0	2,5	8,4	2,0
	matematica	7,3	2,5	8,7	2,5
	inglese	7,1	2,5		
	fisica	5,4	2,5		

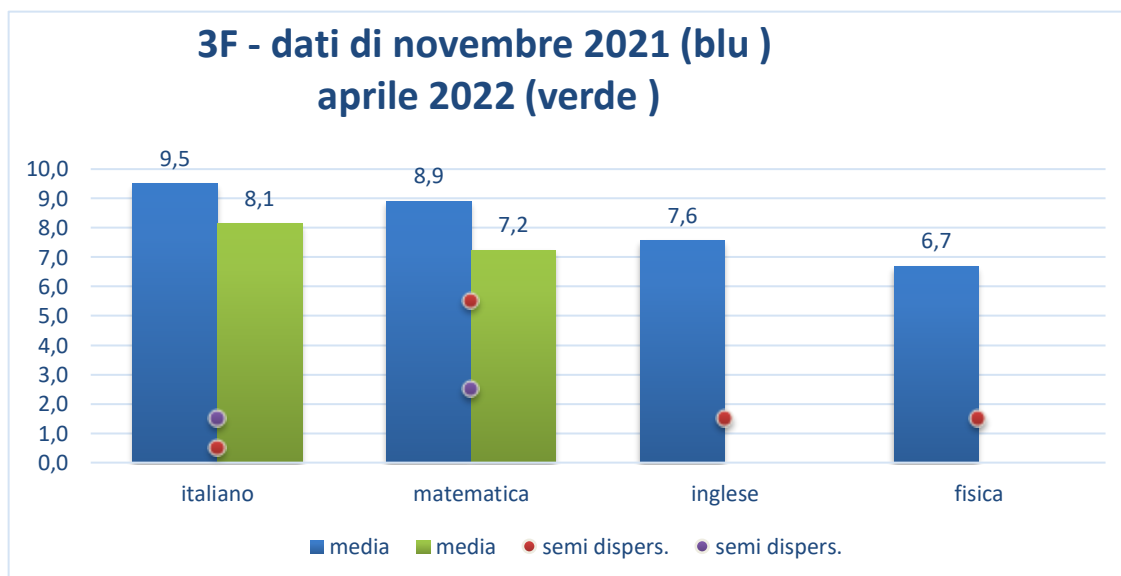


Raccolta dei dati statistici relativi alle prove svolte nelle classi 3^AE e 3^AF

classe	materie	nov-22		apr-23	
		media	semi dispers.	media	semi dispers.
3E	italiano	8,8	5,5	7,2	2,0
	matematica	7,2	2,0	4,5	1,5
	inglese	8,5	0,5		
	fisica	7,1	0,5		

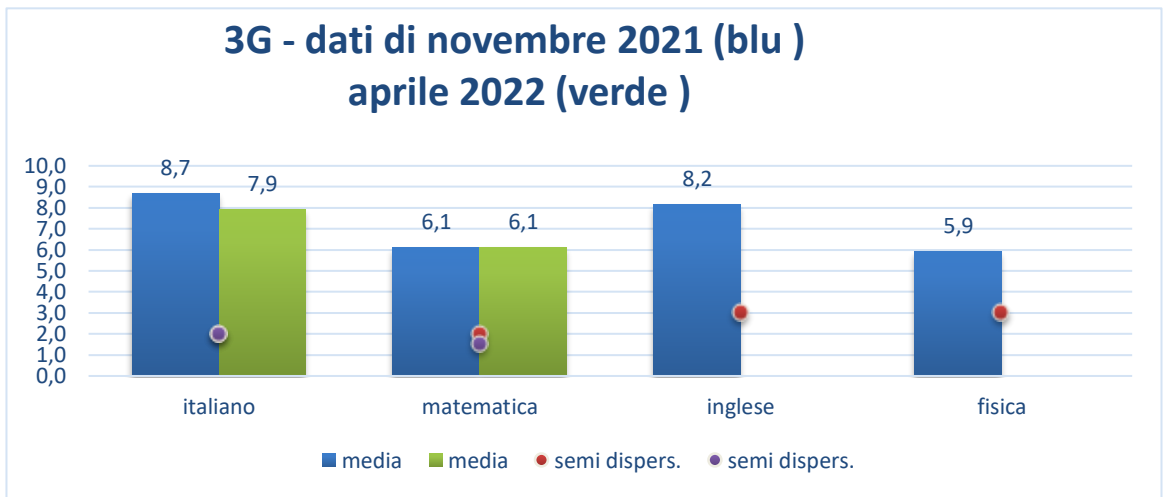


classe	materie	nov-22		apr-23	
		media	semi dispers.	media	semi dispers.
3F	italiano	9,5	0,5	8,1	1,5
	matematica	8,9	5,5	7,2	2,5
	inglese	7,6	1,5		
	fisica	6,7	1,5		

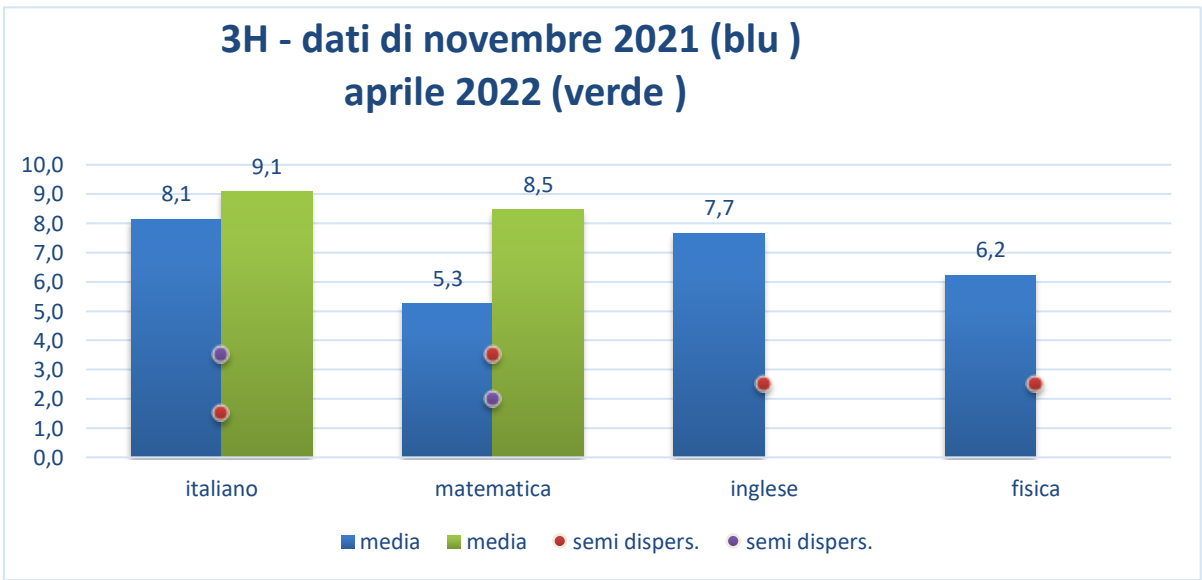


Raccolta dei dati statistici relativi alle prove svolte nelle classi 3^G e 3^H

classe	materie	nov-22		apr-23	
		media	semi dispers.	media	semi dispers.
3G	italiano	8,7	2,0	7,9	2,0
	matematica	6,1	2,0	6,1	1,5
	inglese	8,2	3,0		
	fisica	5,9	3,0		

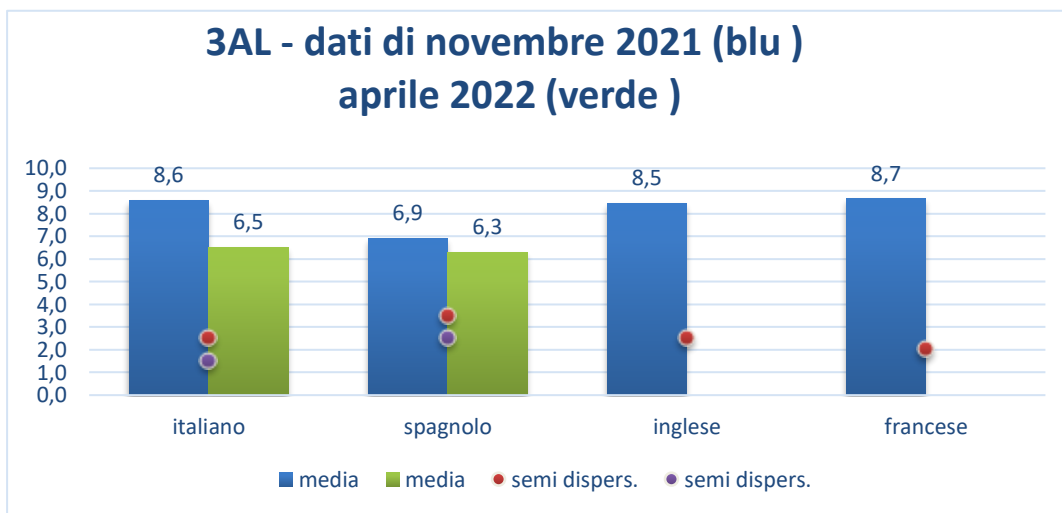


classe	materie	nov-22		apr-23	
		media	semi dispers.	media	semi dispers.
3H	italiano	8,1	1,5	9,1	3,5
	matematica	5,3	3,5	8,5	2,0
	inglese	7,7	2,5		
	fisica	6,2	2,5		

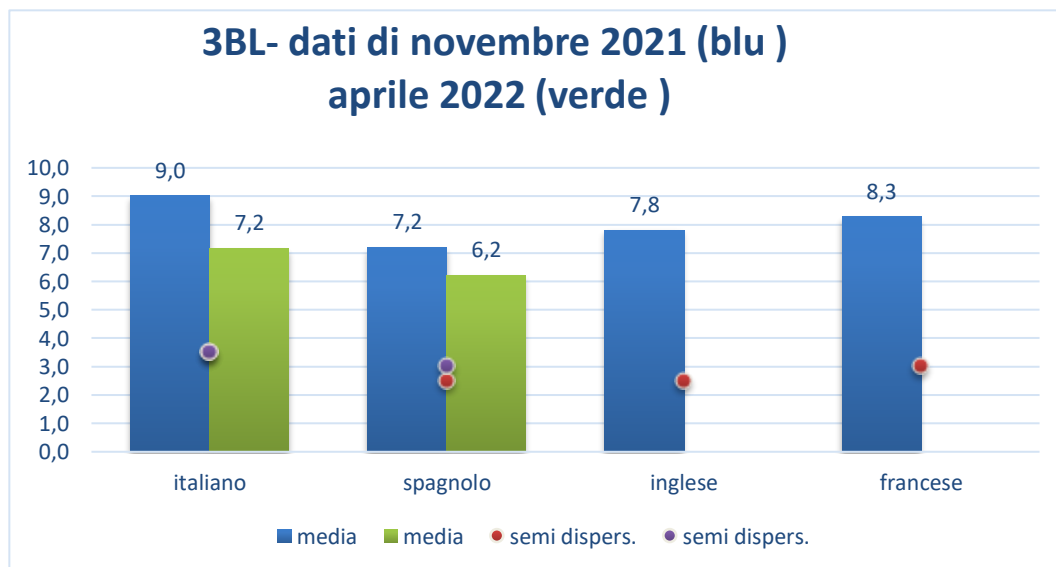


Raccolta dei dati statistici relativi alle prove svolte nelle classi 3^AL e 3^BL

classe	materie	nov-22		apr-23	
		media	semi dispers.	media	semi dispers.
3AL	italiano	8,6	2,5	6,5	1,5
	spagnolo	6,9	3,5	6,3	2,5
	inglese	8,5	2,5		
	francese	8,7	2,0		

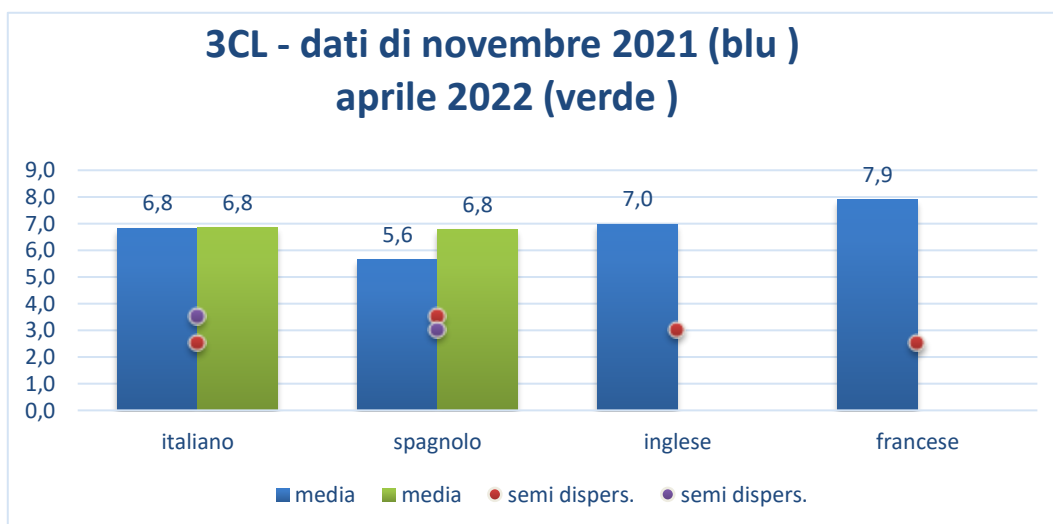


classe	materie	nov-22		apr-23	
		media	semi dispers.	media	semi dispers.
3BL	italiano	9,0	3,5	7,2	3,5
	spagnolo	7,2	2,5	6,2	3,0
	inglese	7,8	2,5		
	francese	8,3	3,0		



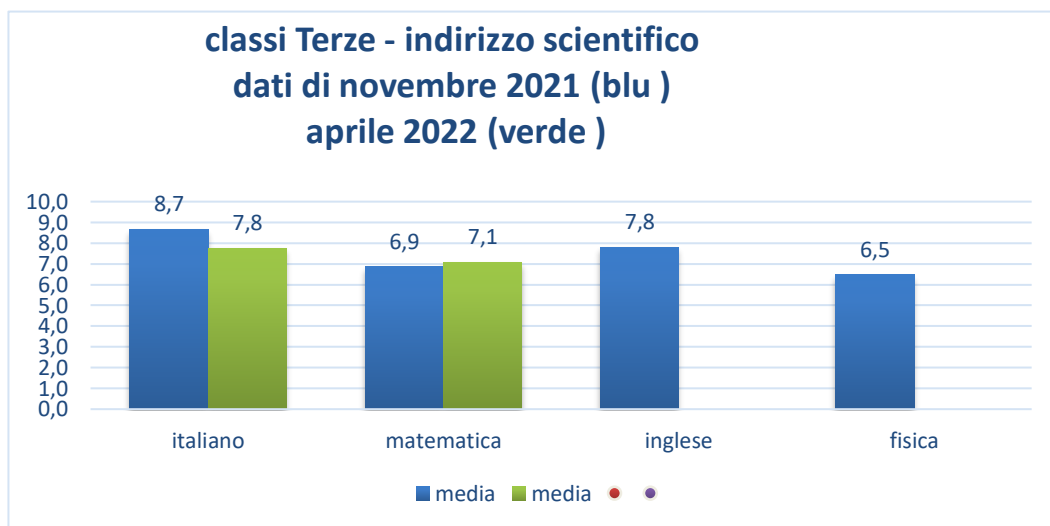
Raccolta dei dati statistici relativi alle prove svolte nella classe 3[^]CL

classe	materie	nov-22		apr-23	
		media	semi dispers.	media	semi dispers.
3CL	italiano	6,8	2,5	6,8	3,5
	spagnolo	5,6	3,5	6,8	3,0
	inglese	7,0	3,0		
	francese	7,9	2,5		

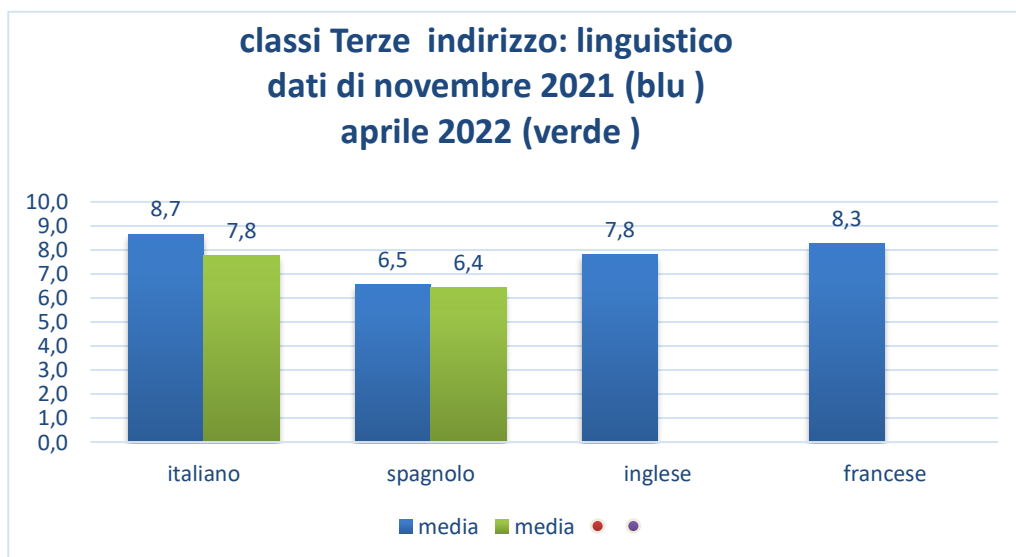


Raccolta dei dati statistici relativi alle prove svolte nelle terze SCIENTIFICO

		nov-22	apr-23
terze scientific.	materie	media	media
	italiano	8,7	7,8
	matematica	6,9	7,1
	inglese	7,8	
	fisica	6,5	



		nov-22	apr-23
terze ling.	materie	media	media
	italiano	8,7	7,8
	spagnolo	6,5	6,4
	inglese	7,8	
	francese	8,3	



*Si ringraziano per la preziosa collaborazione
tutti i docenti, i Coordinatori dei dipartimenti,*

***la funzione strumentare Area 1
valutazione ed autovalutazione dell'Istituto
prof.ssa Francesca Pezone,***

***la funzione strumentare Area 2
supporto ai docenti per lo sviluppo delle competenze informatiche e la didattica innovativa
prof. Ernesto Pascarella,***

***il Dirigente Scolastico
prof.ssa Nunzia Mallozzi.***

***Liceo Scientifico Linguistico Statale
CARLO MIRANDA.
FRATTAMAGGIORE (NA)***